

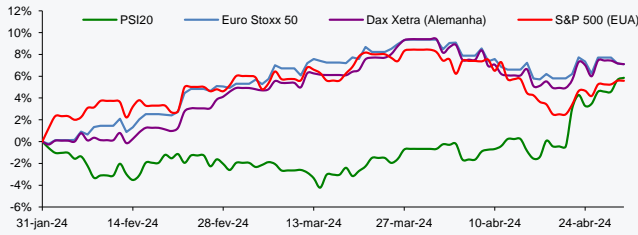
EURONEXT	Cotação (p.i.)	Dia (%)	YTD (%)
PSI 20 (PORTUGAL)	6694,04	0,20%	4,65%
CAC 40 (FRANÇA)	8067,01	0,02%	6,94%
AEX (HOLANDA)	883,85	0,18%	12,33%
BEL 20 (BÉLGICA)	3898,44	0,30%	5,14%

EUROPA	Cotação (p.i.)	Dia (%)	YTD (%)
EUROSTOXX 50	4978,75	-0,05%	10,11%
FTSE 100 (UK)	8147,03	0,09%	5,35%
DAX XETRA (ALEMANHA)	18105,00	-0,07%	8,08%
IBEX 35 (ESPAÑA)	11100,80	-0,48%	9,89%
FTSE MIB INDEX (ITÁLIA)	34296,31	0,14%	13,00%
SMI (SUÍÇA)	11332,36	-0,11%	1,75%

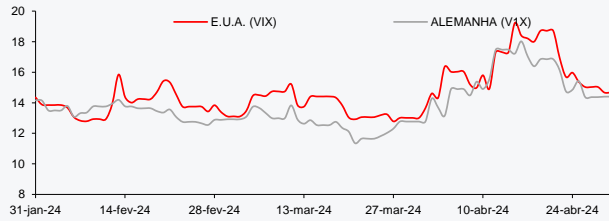
AMÉRICAS	Cotação (p.i.)	Dia (%)	YTD (%)
DOW JONES	38386,09	0,38%	1,85%
S&P 500	5116,17	0,32%	7,26%
NASDAQ	17782,71	0,36%	5,69%
BOVESPA (BRASIL)	127351,79	0,65%	-5,09%

ÁSIA e PACÍFICO	Cotação (p.i.)	Dia (%)	YTD (%)
NIKKEI (JAPÃO)	38405,66	1,24%	14,77%
HANG SENG (HONG KONG)	17742,98	-0,02%	4,08%
STRAIT TIMES (SINGAPURA)	3293,27	0,34%	1,64%
KOSPI 50 (COREIA)	2523,10	0,36%	1,60%
SHENZEN 100 (CHINA)	5838,44	-0,79%	2,63%
ASX (AUSTRÁLIA)	4435,18	0,26%	4,80%

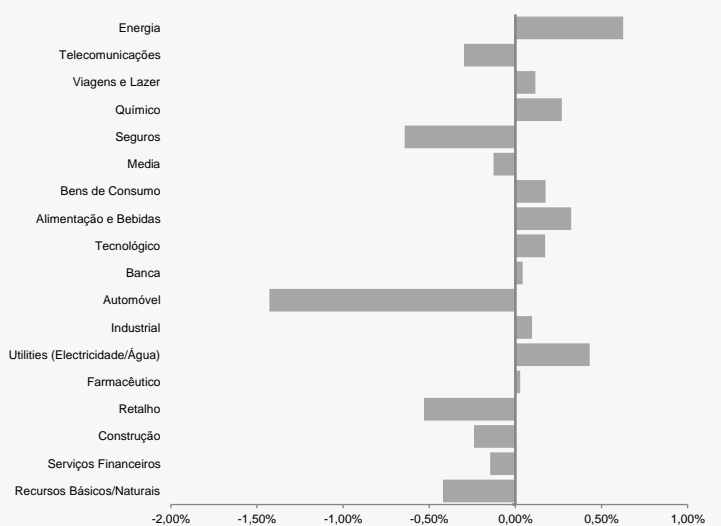
EVOLUÇÃO DOS PRINCIPAIS ÍNDICES ACCIONISTAS



VOLATILIDADE DO MERCADO



EUROSTOXX SETORES - VARIAÇÃO DIÁRIA



Mercado Acionista Nacional

Títulos PSI 20	Cotação		Dividendos			Indicador		Analistas			Resultados
	€	Var. YTD (%)	Frequência	Estimado (€)	Ex-Div Estimada	Div. Yield	EPS Ajust.	Nº	Rec. Buy / Hold / Sell	Price Target	Data Divulg. Período de Ref.
Altri SGPS SA	5,26	14,2%	Anual	0,25	14/05/2024	0,00%	0,20	8	38% / 50% / 13%	5,16	23-05-2024 Q1
Banco Comercial Portugues SA	0,33	18,4%	Irregular	0,02	31/05/2024	0,00%	0,14	14	79% / 14% / 7%	0,43	15-05-2024 Q1
Corticeira Amorim SGPS SA	9,72	6,3%	Anual	0,20	08/05/2025	0,00%	0,70	9	89% / 11% / 0%	11,45	08-05-2024 Q1
CTT-Correios de Portugal SA	4,50	28,9%	Anual	0,17	21/05/2025	0,00%	0,35	6	83% / 17% / 0%	5,57	02-05-2024 Q1
EDP - Energias de Portugal SA	3,60	-20,9%	Anual	0,20	05/05/2025	0,00%	0,15	24	88% / 13% / 0%	4,89	03-05-2024 Q1
EDP Renovaveis SA	13,03	-29,7%	Anual	0,20	14/05/2024	0,00%	0,14	26	62% / 31% / 8%	17,22	09-05-2024 Q1
Mota-Engil SGPS SA	4,23	6,7%	Anual	0,15	19/05/2025	0,00%	0,08	3	67% / 33% / 0%	5,51	28-08-2024 S1
Galp Energia SGPS SA	20,79	55,9%	Semestral	0,27	17/05/2024	0,00%	1,54	24	46% / 42% / 13%	18,77	22-07-2024 Q2
Greenvolt-Energias Renovaveis SA	8,31	1,6%	N/A	N/A	N/A	N/A	0,10	9	44% / 44% / 11%	8,74	28-06-2024 Q1
Ibersol SGPS SA	7,02	5,1%	N/A	N/A	N/A	N/A	0,61	2	100% / 0% / 0%	10,57	31-05-2024 Q1
Jeronimo Martins SGPS SA	19,44	-15,7%	Anual	0,66	07/05/2024	0,00%	1,38	26	65% / 23% / 12%	23,23	24-07-2024 S1
NOS SGPS SA	3,29	2,7%	Anual	0,35	21/05/2025	0,00%	0,37	16	44% / 38% / 19%	4,19	14-05-2024 Q1
Navigator Co SA/The	4,23	19,2%	Irregular	0,21	31/05/2024	0,00%	0,39	8	50% / 38% / 13%	4,54	16-05-2024 Q1
REN - Redes Energeticas Nacionais SGPS SA	2,27	-2,4%	Semestral	0,09	22/05/2024	0,00%	0,30	10	20% / 60% / 20%	2,64	09-05-2024 Q1
Semapa-Sociedade de Investimento e Gestao	16,02	19,6%	Anual	0,85	28/05/2024	0,00%	3,14	2	100% / 0% / 0%	26,75	24-05-2024 Q1
Sonae SGPS SA	0,95	4,7%	Anual	0,06	14/05/2024	0,00%	0,19	8	88% / 13% / 0%	1,37	17-05-2024 Q1
REN - Redes Energeticas Nacionais SGPS SA	2,27	-2,4%	Semestral	0,09	22/05/2024	0,00%	0,30	10	20% / 60% / 20%	2,64	09-05-2024 Q1
Semapa-Sociedade de Investimento e Gestao	16,02	19,6%	Anual	0,85	28/05/2024	0,00%	3,14	2	100% / 0% / 0%	26,75	24-05-2024 Q1
Sonae SGPS SA	0,95	4,7%	Anual	0,06	14/05/2024	0,00%	0,19	8	88% / 13% / 0%	1,37	17-05-2024 Q1

* Informação sobre as recomendações publicadas por analistas que acompanham a companhia, o consenso de mercado e os preços-alvo. Informação disponibilizada na Bloomberg à data da elaboração deste documento.

Mercado Acionista da Zona Euro

Títulos Euro Stoxx 50	Cotação		Dividendos			Indicador		Analistas			Resultados
	€	Var. YTD (%)	Frequência	Estimado (€)	Data Estimada	Div. Yield	EPS Ajust.	Nº	Rec. Buy / Hold / Sell	Price Target	Data Divulg. Período de Ref.
Anheuser-Busch InBev SA/NV	56,88	-2,8%	Anual	1,00	06/05/2025	0,00%	2,85	31	71% / 29% / 0%	65,19	08-05-2024 Q1
Koninklijke Ahold Delhaize NV	28,19	8,4%	Semestral	0,53	09/08/2024	0,00%	2,62	21	38% / 48% / 14%	29,40	08-05-2024 Q1
adidas AG	229,60	24,6%	Anual	1,30	09/05/2025	0,00%	1,29	35	46% / 37% / 17%	213,34	30-04-2024 S1
Adyen NV	1159,80	-0,6%	N/A	N/A	N/A	N/A	22,41	38	74% / 24% / 3%	1 605,75	16-08-2024 S1
Air Liquide SA	184,78	4,9%	Anual	3,45	19/05/2025	0,00%	6,92	29	59% / 24% / 17%	198,81	26-07-2024 S1
Airbus SE	156,02	12,3%	Anual	2,35	23/04/2025	0,00%	5,57	26	77% / 19% / 4%	178,13	30-07-2024 S1
Allianz SE	267,70	10,6%	Anual	15,00	07/05/2025	0,00%	21,45	25	80% / 16% / 4%	284,09	15-05-2024 Q1
ASML Holding NV	848,00	24,4%	Trimestral	1,65	06/08/2024	0,00%	18,12	40	78% / 20% / 3%	1 009,33	17-07-2024 S1
BASF SE	49,50	1,5%	Anual	3,40	05/05/2025	0,00%	1,46	27	56% / 33% / 11%	55,04	26-07-2024 Q2
Bayer AG	27,64	-17,9%	Anual	0,11	25/04/2025	0,00%	2,40	26	27% / 69% / 4%	34,30	14-05-2024 Q1
Banco Bilbao Vizcaya Argentaria SA	10,95	33,1%	Semestral	0,16	09/10/2024	0,00%	1,40	32	41% / 50% / 9%	11,05	31-07-2024 S1
Bayerische Motoren Werke AG	105,15	4,3%	Anual	5,75	15/05/2025	0,00%	17,76	30	33% / 47% / 20%	113,22	08-05-2024 Q1
Danone SA	58,78	0,1%	Anual	2,19	09/05/2025	0,00%	3,07	27	59% / 33% / 7%	63,78	31-07-2024 S1
BNP Paribas SA	68,44	9,3%	Anual	5,03	26/05/2025	0,00%	8,18	27	70% / 26% / 4%	76,01	24-07-2024 S1
AXA SA	32,64	10,6%	Anual	2,15	02/05/2025	0,00%	3,36	26	88% / 12% / 0%	37,32	02-08-2024 S1
Deutsche Boerse AG	181,60	-2,6%	Anual	4,00	15/05/2025	0,00%	9,80	26	46% / 50% / 4%	204,64	24-07-2024 Q2
Vinci SA	110,85	-2,5%	Semestral	1,11	12/11/2024	0,00%	7,93	27	81% / 11% / 7%	134,92	25-07-2024 S1
Deutsche Post AG	39,34	-12,3%	Anual	1,85	05/05/2025	0,00%	3,03	21	71% / 29% / 0%	46,58	07-05-2024 Q1
Deutsche Telekom AG	21,74	0,0%	Anual	0,85	10/04/2025	0,00%	-0,24	24	88% / 13% / 0%	26,67	16-05-2024 Q1
EssilorLuxottica SA	201,80	11,1%	Anual	3,65	19/05/2025	0,00%	5,60	25	52% / 36% / 12%	204,14	25-07-2024 S1
Enel SpA	6,24	-7,4%	Semestral	0,23	20/01/2025	0,00%	0,59	27	81% / 19% / 0%	7,60	09-05-2024 Q1
Eni SpA	15,40	0,3%	Trimestral	0,25	23/09/2024	0,00%	2,01	27	63% / 33% / 4%	17,13	26-07-2024 S1
Iberdrola SA	11,64	-1,9%	Semestral	0,22	07/01/2025	0,00%	0,78	32	53% / 44% / 3%	12,67	24-07-2024 S1
Infineon Technologies AG	33,39	-11,7%	Anual	0,45	21/02/2025	0,00%	2,26	28	89% / 11% / 0%	43,60	07-05-2024 Q2
ING Groep NV	14,87	9,9%	Semestral	0,35	05/08/2024	0,00%	2,04	28	54% / 36% / 11%	16,34	02-05-2024 Q1
Intesa Sanpaolo SpA	3,57	35,2%	Semestral	0,15	18/11/2024	0,00%	0,47	28	79% / 18% / 4%	3,78	03-05-2024 Q1
Industria de Diseno Textil SA	43,54	10,6%	Semestral	0,80	29/04/2025	0,00%	1,93	31	58% / 29% / 13%	45,44	05-06-2024 Q1
Kering SA	335,40	-15,9%	Semestral	3,50	13/01/2025	0,00%	25,73	29	24% / 66% / 10%	369,81	24-07-2024 S1
Mercedes-Benz Group AG	72,65	16,0%	Anual	5,10	05/05/2025	0,00%	12,85	28	68% / 25% / 7%	86,36	30-04-2024 Q1
LVMH Moet Hennessy Louis Vuitton SE	779,60	6,3%	Semestral	6,00	26/11/2024	0,00%	30,64	34	68% / 29% / 3%	875,23	25-07-2024 S1
Muenchener Rueckversicherungs-Gesellschaft AG in Mu	415,00	10,6%	Anual	16,00	25/04/2025	0,00%	33,86	22	50% / 36% / 14%	451,91	08-05-2024 Q1
Nordea Bank Abp	10,93	-2,5%	Anual	0,98	26/03/2025	0,00%	1,48	27	67% / 30% / 4%	12,78	15-07-2024 Q2
Nokia Oyj	3,42	12,3%	Trimestral	0,04	17/04/2025	0,00%	0,27	29	38% / 52% / 10%	3,79	18-07-2024 Q2
L'Oreal SA	440,65	-2,2%	Anual	7,00	23/04/2025	0,00%	12,11	30	43% / 40% / 17%	451,22	30-07-2024 S1
Prosus NV	31,60	17,1%	None	0,07	12/09/2024	0,00%	1,39	22	91% / 9% / 0%	42,04	27-06-2024 Y
Ferrari NV	393,00	28,9%	Anual	2,68	22/04/2025	0,00%	6,87	29	34% / 52% / 14%	381,60	07-05-2024 Q1
Pernod Ricard SA	142,70	-10,7%	Semestral	2,64	25/11/2024	0,00%	8,15	25	44% / 48% / 8%	163,59	29-08-2024 Y
Hermes International SCA	2295,00	19,7%	Semestral	4,50	26/02/2025	0,00%	41,87	24	33% / 54% / 13%	2 339,14	25-07-2024 S1
Safran SA	204,40	28,2%	Anual	2,60	03/06/2025	0,00%	9,22	23	39% / 52% / 9%	208,95	31-07-2024 S1
Sanofi SA	92,30	2,8%	Anual	3,83	06/05/2025	0,00%	5,27	28	75% / 21% / 4%	107,58	25-07-2024 Q2
Banco Santander SA	4,65	23,0%	Semestral	0,08	30/10/2024	0,00%	0,67	32	72% / 25% / 3%	5,29	30-04-2024 Q1
SAP SE	170,70	22,5%	Anual	2,35	15/05/2025	0,00%	3,74	30	67% / 23% / 10%	189,89	22-07-2024 Q2
Cie de Saint-Gobain SA	74,88	12,3%	Anual	2,20	09/06/2025	0,00%	6,44	22	82% / 14% / 5%	81,67	25-07-2024 S1
Siemens AG	177,44	4,5%	Anual	5,00	06/02/2025	0,00%	9,63	25	84% / 8% / 8%	196,45	16-05-2024 Q2
Stellantis NV	22,80	7,9%	Anual	1,60	23/04/2025	0,00%	6,24	32	66% / 25% / 9%	28,48	25-07-2024 S1
Schneider Electric SE	215,85	18,7%	Anual	3,85	13/05/2025	0,00%	7,13	24	50% / 33% / 17%	216,50	31-07-2024 S1
TotalEnergies SE	69,65	13,0%	Trimestral	0,79	02/01/2025	0,00%	9,24	27	63% / 37% / 0%	73,76	25-07-2024 S1
UniCredit SpA	35,24	43,4%	Anual	0,90	28/10/2024	0,00%	6,52	26	77% / 23% / 0%	39,66	07-05-2024 Q1
Volkswagen AG	117,30	4,8%	Anual	9,21	08/05/2025	0,00%	32,84	26	62% / 31% / 8%	152,19	30-04-2024 Q1
Wolters Kluwer NV	140,70	9,3%	Semestral	0,77	27/08/2024	0,00%	4,13	17	53% / 41% / 6%	151,00	31-07-2024 S1

* Informação sobre as recomendações publicadas por analistas que acompanham a companhia, o consenso de mercado e os preços-alvo. Informação disponibilizada na Bloomberg à data da elaboração deste documento.

Principais Subidas Diárias	Cotação (€)	Dia (%)	YTD (%)
Infineon Technologies AG	33,39	1,80%	-11,67%
AXA SA	32,64	1,27%	10,61%
Deutsche Post AG	39,34	1,08%	-12,34%
BNP Paribas SA	68,44	1,06%	9,35%
L'Oreal SA	440,65	0,94%	-2,23%

Principais Descidas Diárias	Cotação (€)	Dia (%)	YTD (%)
Mercedes-Benz Group AG	72,65	-2,98%	16,00%
Volkswagen AG	117,30	-2,98%	4,79%
Banco Santander SA	4,65	-2,14%	23,01%
Stellantis NV	22,80	-1,74%	7,90%
Bayerische Motoren Werke AG	105,15	-1,54%	4,34%

Indicadores de Mercado Gerais

Mercado Cambial		Taxas de Juro		Commodities		Mercado Monetário	
EUR/USD	1,0705	Euribor 6M	3,815%	Brent	\$88,25	Portugal 10 anos	3,16%
Variação Diária	-0,15%	Variação Diária	-0,52%	Variação Diária	-0,17%	Variação Diária	0,06%
Variação Semanal	0,04%	Variação Semanal	-0,91%	Variação Semanal	-0,19%	Variação Semanal	0,77%
Variação YTD	-3,03%	Variação YTD	-1,19%	Variação YTD	14,55%	Variação YTD	18,79%
EUR/GBP	0,8542	Euribor 12M	3,726%	Ouro	\$2 321	Alemanha 10 anos	2,53%
Variação Diária	0,09%	Variação Diária	0,05%	Variação Diária	-0,62%	Variação Diária	-0,20%
Variação Semanal	-0,63%	Variação Semanal	-0,21%	Variação Semanal	-0,03%	Variação Semanal	1,00%
Variação YTD	-1,47%	Variação YTD	6,06%	Variação YTD	12,52%	Variação YTD	24,85%
EUR/JPY	167,88	EUR Swap 10Y	2,809%	Cobre	\$10 136	EUA 10 anos	4,62%
Variação Diária	0,17%	Variação Diária	-0,18%	Variação Diária	1,71%	Variação Diária	0,18%
Variação Semanal	1,31%	Variação Semanal	0,02%	Variação Semanal	3,11%	Variação Semanal	0,47%
Variação YTD	7,81%	Variação YTD	12,73%	Variação YTD	18,42%	Variação YTD	19,15%

INDICADORES MACRO ECONÓMICOS

Data de Divulgação	Hora	País	Indicador	Mês	Expectativa	Atual	Anterior	Revisão
30-04-2024	00:30:00	Japão	Rácio de Empregos disponíveis por pretendentes	Mar	1,26	1,28	1,26	1,26
30-04-2024	00:30:00	Japão	Taxa de Desemprego	Mar	2,50	2,60	2,60	2,60
30-04-2024	00:50:00	Japão	Índice de Produção Industrial (% var. mensal)	Mar P	3,30	3,80	-0,60	-0,60
30-04-2024	00:50:00	Japão	Índice de Produção Industrial (% var. homóloga)	Mar P	-6,30	-6,70	-3,90	-3,90
30-04-2024	02:30:00	China	Indicador de Actividade Industrial	Apr	50,30	50,40	50,80	50,80
30-04-2024	02:30:00	China	Indicador de Actividade não Industrial	Apr	52,30	51,20	53,00	n.d.
30-04-2024	06:00:00	Japão	Construção de Novas Casas (% var. homóloga)	Mar	-7,50	-12,80	-8,20	-8,20
30-04-2024	06:30:00	França	PIB (% var. trimestral)	1Q P	0,10	0,20	0,10	0,10
30-04-2024	06:30:00	França	PIB (% var. homóloga)	1Q P	0,80	1,10	0,70	0,80
30-04-2024	07:00:00	Alemanha	Índice de Preços na Importação (% var. homóloga)	Mar	-3,80	-3,60	-4,90	-4,90
30-04-2024	07:00:00	Alemanha	Vendas a Retalho (% var. homóloga)	Mar	-0,70	-2,70	1,70	2,20
30-04-2024	07:45:00	França	Índice de Preços no Produtor (% var. homóloga)	Mar	n.d.	-7,50	-5,50	-5,50
30-04-2024	08:55:00	Alemanha	Taxa de Desemprego	Apr	5,90	n.d.	5,90	5,90
30-04-2024	09:00:00	Alemanha	PIB Trimestral (% var. homóloga)	1Q P	-0,20	n.d.	-0,20	n.d.
30-04-2024	09:00:00	Alemanha	PIB Trimestral (% var. trimestral)	1Q P	0,10	n.d.	-0,30	n.d.
30-04-2024	10:00:00	Zona Euro	PIB (% var. trimestral)	1Q A	0,10	n.d.	-0,10	n.d.
30-04-2024	10:00:00	Zona Euro	PIB (% var. homóloga)	1Q A	0,20	n.d.	0,10	n.d.
30-04-2024	11:00:00	Portugal	Vendas a Retalho (% var. mensal)	Mar	n.d.	n.d.	-1,30	-1,50
30-04-2024	11:00:00	Portugal	Vendas a Retalho (% var. homóloga)	Mar	n.d.	n.d.	0,60	0,60
30-04-2024	14:45:00	EUA	Indicador da Actividade Industrial - Chicago	Apr	45,00	n.d.	44,00	44,00
30-04-2024	15:00:00	EUA	Índice de Confiança dos Consumidores - Conf. Board	Apr	104,00	n.d.	106,70	104,80
01-05-2024	12:00:00	EUA	Índice de Contratação de Crédito Habitação (Var. %) - MBA	Apr 26	n.d.	n.d.	3,30	n.d.

DISCLAIMER

- ✓ Este documento foi elaborado pela Direcção de Tesouraria do Banco Santander Totta, S.A. e é disponibilizado com intuito e para fins exclusivamente informativos.
- ✓ Todos os dados, análises e considerações nele contidas estão simplesmente baseadas no que estimamos ser as melhores informações disponíveis, recolhidas a partir de fontes oficiais e outras consideradas credíveis, não assumindo, todavia, qualquer responsabilidade por erros, omissões ou inexactidões das mesmas.
- ✓ Qualquer decisão de investimento deve ser devidamente ponderada e fundamentada na análise crítica pelo investidor de toda a informação publicamente disponível sobre os activos a que respeita, suas características e adequação ao perfil de risco assumido e devem ter em conta todos os documentos emitidos ao abrigo da regulamentação das entidades de supervisão, nomeadamente da Comissão do Mercado de Valores Mobiliários.
- ✓ Nem o Banco Santander Totta, S.A., na qualidade de emitente do documento, nem nenhuma entidade sua dominante ou dominada ou qualquer outra integrante do Grupo Santander Totta em que se insere pode, consequentemente, ser responsabilizada por eventuais perdas ou prejuízos decorrentes de decisões de investimento que, quem quer que seja, tenha tomado mesmo que por levar em conta elementos constantes deste documento.
- ✓ Por outro lado, uma vez que este documento não contempla qualquer tipo de informação privilegiada ou reservada, nem constitui nenhum conselho ou convite ao investimento, as empresas do Grupo Santander Totta mantêm o direito de nos limites da lei, transaccionar ou não, ocasional ou regularmente, qualquer activo directa ou indirectamente relacionado com o âmbito deste relatório.