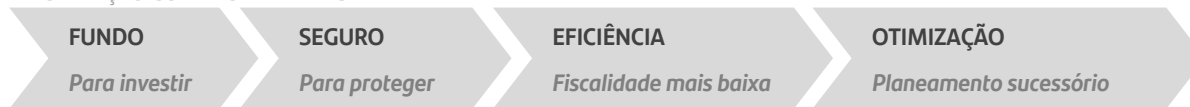


PRODUTO FINANCEIRO COMPLEXO: SEGURO FINANCEIRO AÇÕES CRESCIMENTO
INFORMAÇÃO COMERCIAL – MENSAL

COMENTÁRIO DE MERCADO

O mês de abril, após máximos históricos em março, foi palco de correções em todas as classes de ativos, fruto da divulgação de uma série de dados económicos inesperados.

Nos EUA a crescente persistência da inflação e um forte mercado laboral suscitam dúvidas quanto à capacidade da Reserva Federal baixar as taxas de juro este ano.

Na Zona Euro houve uma mudança discernível por parte dos investidores a favor de um ciclo de flexibilização de taxas mais gradual por parte do BCE.

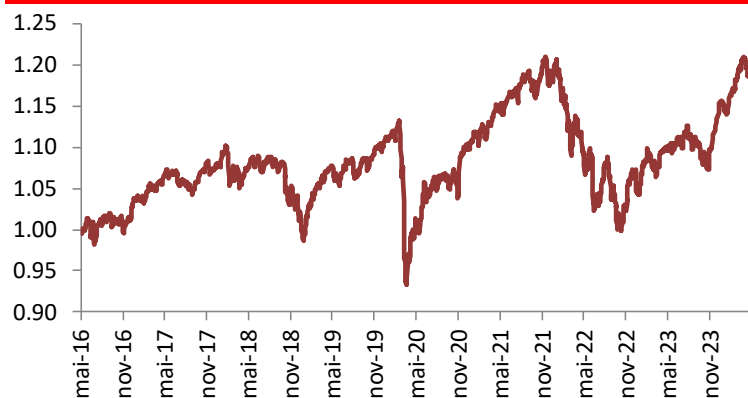
Quanto aos mercados acionistas, o S&P 500(-4,1%) e o Stoxx 600 (-0,8%) recuaram após cinco meses consecutivos de ganhos.

Por outro lado, as obrigações do Tesouro dos EUA registaram o seu pior mês de 2024 (-2.4%).

Em abril os mercados também se debateram com tensões geopolíticas, especialmente no Médio Oriente, tendo-se observado o aumento do preço do petróleo bruto (*brent*), pelo quarto mês consecutivo, e o aumento do preço dos ativos de refúgio, como o ouro e o dólar americano.

GESTÃO DO FUNDO

A equipa de gestão optou por uma ligeira sobreponderação em ações (46%). No que concerne à componente de obrigações, a duração da carteira ficou nos 4 anos. No que respeita a *commodities*, foi mantida a posição em *Exchange Traded Funds* de ouro.

EVOLUÇÃO DA UC


| | |
|--|--|
| Empresa de Seguros | Santander Totta Seguros, Companhia de Seguros de Vida SA |
| Sociedade Gestora do Fundo Autónimo | Santander Asset Management, SGOIC SA |
| Supervisor | ASF |
| Banco Depositário do Fundo Autónimo | Banco Santander Totta, SA |
| Património | € 147.68 Milhões |
| Data de Início do Fundo | 2 de Maio de 2016 |
| Prazo de Investimento Recomendado | Mínimo 3 anos |
| Comissão de Gestão (fixa) | Até 1.0% anual |
| Comissão de Subscrição | n.a. |
| Comissão de Resgate | 1% < 1 ano ; 0% a partir de 1 ano |
| Mínimo Investimento Inicial / Reforços | € 1 000 Inicial; € 50 Adicional |
| Prazos de Liquidação | 1 dia (subscrição); 7 dias (resgate) |
| Liquidez | Diária |

RENDIBILIDADE / RISCO

| Rendibilidades * | | |
|------------------|-----------------------------|--------|
| 1 mês | (30/abr/2024 - 31/mar/2024) | -1.62% |
| Ano 2024 | (30/abr/2024 - 31/dez/2023) | 3.04% |
| 1 ano | (30/abr/2024 - 30/abr/2023) | 8.13% |
| 3 anos | (30/abr/2024 - 30/abr/2021) | 1.23% |
| 5 anos | (30/abr/2024 - 30/abr/2019) | 2.00% |

* Efetiva nos prazos inferiores a 1 ano e anualizada nos restantes prazos

O indicador de risco pressupõe que o produto é detido durante 3 anos. O risco efetivo pode variar significativamente em caso de resgate antecipado, podendo ser recebido um valor inferior. O produto não comporta qualquer proteção de capital contra o risco de mercado.

AVISOS: Não dispensa a consulta da informação pré-contratual e contratual legalmente exigida. O presente documento não dispensa a consulta das Condições Gerais ou do Documento de Informação Fundamental do Produto, disponível em qualquer balcão do Banco Santander Totta, SA ou em <https://www.santandertottaseguros.pt/produtos-informacao-legal/>. É necessário que conheça as condições aplicáveis a qualquer produto em concreto antes de tomar decisões de investimento.

Este Produto Financeiro Complexo: a) Pode implicar a perda de parte do capital investido; b) Pode proporcionar rendimento nulo ou negativo.

A subscrição deste Seguro está sujeita às regras de comercialização aplicáveis a Produtos Financeiros Complexos.

As rendibilidades apresentadas não incluem qualquer comissão de resgate, são líquidas de todas as restantes comissões inerentes ao fundo e estão ainda sujeitas ao regime fiscal em vigor a cada momento. As rendibilidades divulgadas representam dados passados, não constituindo garantia de rendibilidade futura.

O Seguro Financeiro Ações Crescimento, Contrato de Seguro ligado a Fundo de Investimento Autónimo, não tem garantia de capital nem de rentabilidade, dependendo um e outro do comportamento do mercado, e variando em função da evolução dos ativos que compõem as carteiras do Fundo Autónimo.

PRODUTO FINANCEIRO COMPLEXO: SEGURO FINANCEIRO AÇÕES CRESCIMENTO
 INFORMAÇÃO COMERCIAL – MENSAL

POLÍTICA DE INVESTIMENTO DO FUNDO AUTÓNOMO

O Fundo Autónomo é composto por ativos do mercado monetário (mínimo de 5% em depósitos bancários), obrigações de taxa fixa, indexada ou variável (mínimo de 10% e máximo de 75%), *commodities* (máximo de 10%), investimentos alternativos (máximo de 10%), só sendo admitidos fundos UCITS com liquidez diária, e ações (mínimo de 20% e máximo de 60%). O fundo autónomo pode investir em ativos em moeda não Euro até um limite de 10%.

10 PRINCIPAIS POSIÇÕES

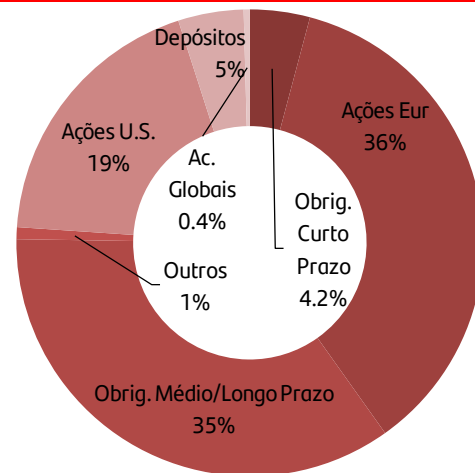
| Ativos | Peso |
|-----------------------|--------|
| Xtrackers ES50 ETF | 11.73% |
| iShares Core € ST GR | 11.12% |
| AMUNDI ETF EURO STOXX | 9.43% |
| Invesco SP 500€ GR | 6.67% |
| LYXOR SP 500-D-Hed | 5.60% |
| ETF IUSE LN | 3.80% |
| Sant.Ac Europa CL C | 3.68% |
| AMUNDISP500UCITS IT | 2.84% |
| ASSII-EURO CP BD-T A | 2.74% |
| BLUEBAY-INV GRADE BD | 1.94% |

MELHORES/PIORES CONTRIBUTOS (MÊS)

| 3 Melhores Contributos | |
|------------------------|---------|
| S&P500 EMINI Jun24 | 0.158% |
| Euro Stoxx 50 Jun24 | 0.124% |
| INVESCO PHYSICAL GOL | 0.033% |
| 3 Piores Contributos | |
| iShares Core € ST GR | -0.263% |
| Xtrackers ES50 ETF | -0.257% |
| Invesco SP 500€ GR | -0.230% |

MÉTRICAS

| Performance (Desde Início) | |
|----------------------------|--------|
| Melhor mês | 5.73% |
| Pior mês | -9.04% |

DISTRIBUIÇÃO POR CLASSES DE ATIVOS

COBERTURAS RISCO VIDA

Estes seguros têm associadas coberturas de risco: Em caso de morte, os Beneficiários designados receberão as unidades de conta ao valor de mercado; em caso de **morte por acidente**, os Beneficiários receberão, adicionalmente, 100% do valor investido (deduzido de eventuais resgates entretanto feitos); em caso de **morte por acidente de circulação**, a seguradora garantirá aos Beneficiários, adicionalmente ao anterior referido, o pagamento de + 100% do valor investido (deduzidos de eventuais resgates). Estes valores estão limitados a 1 milhão de euros, quer nestes produtos quer em produtos com idênticas coberturas do segurador.

AVISOS LEGAIS: Empresa de Seguros: A Santander Totta Seguros, Companhia de Seguros de Vida, S.A..

Agente de Seguros: O Banco Santander Totta, S.A., com sede na Rua Áurea, n.º 88, 1100-063 Lisboa, matriculado na Conservatória do Registo Comercial de Lisboa sob o número único de registo e identificação fiscal 500 844 321, com o capital social de 1.391.779.674€, encontra-se registado junto da ASF, sob o n.º 419 501 250, como Agente de Seguros autorizado a distribuir seguros dos Ramos Vida e Não Vida. Informações e outros detalhes do registo disponíveis em www.asf.com.pt.

O Agente de Seguros distribui seguros do Ramo Vida das Empresas de Seguros Santander Totta Seguros - Companhia de Seguros de Vida, S.A. e Aegon Santander Portugal Vida - Companhia de Seguros de Vida, S.A. e para os Ramos Não Vida das Empresas de Seguros Aegon Santander Portugal Não Vida - Companhia de Seguros, S.A., Ageas Portugal, Companhia de Seguros, S.A. e MAPFRE Santander Portugal - Companhia de Seguros, S.A. O Banco, na qualidade de Agente de Seguros, atua em nome e por conta das Empresas de Seguros, mas não se encontra autorizado a celebrar contratos em nome destas, nem a receber prémios e não assume a cobertura de riscos.

Esta informação não dispensa a consulta da informação pré-contratual e contratual legalmente exigida.

i Os mercados financeiros atravessam frequentemente períodos de maior volatilidade e de variações significativas nos preços dos vários ativos (ações, obrigações, etc...). Para mitigar os consequentes riscos de realização de menos-valias é portanto aconselhável que os investimentos sejam diversificados e realizados numa ótica de médio / longo prazo (3 a 5 anos).