

Visão geral do Fundo

Nome do Fundo	Fundo de Investimento Mobiliário Aberto Santander Investimento Global
ISIN	PTYMCULM0001
Domicílio do Fundo	PT
Sociedade Gestora	Santander Asset Management - SGOIC, S.A.
Gestor	Pimco (Gestora Do Fundo Principal)
Categoria	Obrigações
Classificação SFDR:	Artigo 6
AUM do Fundo	35.835.717,05
Moeda	EUR
Data de Início do Fundo	13-07-1992
Mínimo de Subscrição	2.500,00
Valor da UP	13,48
Comissão de Gestão	0,58%
Comissão de Subscrição	0,00%
Comissão de Resgate	0,00%

Estatísticas da Carteira

Duração Efetiva	3,39
Maturidade Média	9,65
YTM (%)	4,60
YTC/YTW (%)	4,35
Nº de posições	478

Indicadores de Desempenho*

Volatilidade (%)	Fundo 2,89
Sharpe Ratio	0,01
Max. Drawdown (%)	-10,61

* Período de cálculo de 3 anos. Dados calculados usando valores diários.

Política de investimento

O Fundo investe no mínimo 85% do seu valor líquido global (VLG) no fundo Santander GO Dynamic Bond (fundo principal) e pode deter até 15% do VLG em instrumentos financeiros líquidos. O fundo principal investirá pelo menos dois terços dos seus ativos numa carteira diversificada de obrigações com diferentes prazos, com uma duração média de carteira que varia de 2 anos negativos a 6 anos positivos. Pode investir em obrigações com rating investment grade e até um máximo de 50% do VLG em obrigações com rating inferior a Baa3, além de poder investir até 15% do seu VLG em obrigações sem classificação de rating. Pode investir até 50% do seu VLG em obrigações de países emergentes e pode investir até 25% em obrigações negociadas no Mercado Interbancário de Obrigações da China. Pode ainda investir até 10% em outros fundos. Pode deter obrigações não denominadas em dólares dos EUA e posições cambiais não denominadas na mesma moeda, estando estas últimas limitadas a 35% dos ativos.

Rendibilidade

Rendibilidade acumulada (%)

	YTD	MTD	3 meses	6 meses	1 ano	3 anos	5 anos
Fundo	1,62	1,06	1,48	2,51	5,41	0,04	-0,91

As rendibilidades superiores a 1 ano são anualizadas

Rendibilidade anual (%)

	2024	2023	2022	2021	2020
Fundo	4,06	3,92	-11,08	-1,85	-0,47

As rendibilidades apresentadas correspondem ao ano civil

Rendibilidade mensal ao ano (%)

	Jan	Fev	Mar	Abr	Mai	Jun	Jul	Ago	Set	Out	Nov	Dez
2025	0,55	1,06	-	-	-	-	-	-	-	-	-	-
2024	0,49	-0,17	0,82	-0,35	0,52	0,26	0,90	0,64	0,99	-0,54	0,58	-0,14
2023	1,19	-0,75	-0,50	0,35	-0,01	0,07	0,58	-0,21	-0,64	-0,89	3,11	1,62
2022	-1,19	-1,25	-1,95	-2,01	0,18	-3,62	1,58	-1,26	-2,97	0,14	0,69	0,09
2021	-0,09	-0,33	-0,23	0,38	0,00	-0,12	0,13	-0,11	-0,45	-0,72	-0,41	0,08
2020	0,12	-0,18	-0,60	-0,01	0,19	0,11	-0,02	0,00	0,01	0,00	0,00	-0,09

Volatilidade anual (%)

	2024	2023	2022	2021	2020
Fundo	1,85	2,82	3,59	1,04	0,91

As volatilidades apresentadas correspondem ao ano civil

Indicador de risco

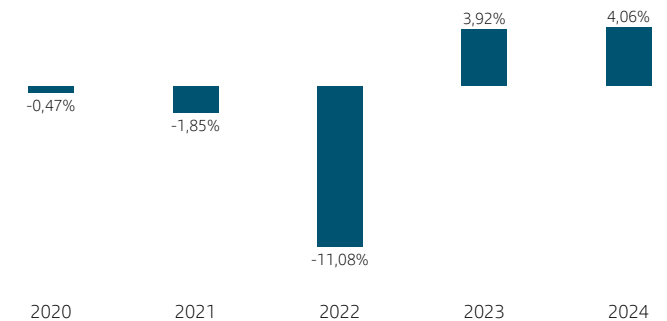


O indicador de risco pressupõe que o produto é detido durante 3 anos. O risco pode variar significativamente em caso de resgate antecipado, podendo ser recebido um valor inferior. O indicador sumário de risco constitui uma orientação sobre o nível de risco deste produto quando comparado com outros produtos. Mostra a probabilidade de o produto sofrer perdas financeiras, no futuro, em virtude de flutuações dos mercados ou da nossa incapacidade para pagar a sua retribuição. Colocamos este produto na classe acima indicada numa escala de 1 (risco baixo) a 7 (risco elevado). Este produto não prevê qualquer proteção contra o comportamento futuro do mercado, pelo que poderá perder uma parte ou a totalidade do seu investimento.

Evolução da unidade de participação nos últimos 5 anos



Evolução da rendibilidade por ano (últimos 5 anos)



Fonte: Santander Asset Management SGOIC, S.A.

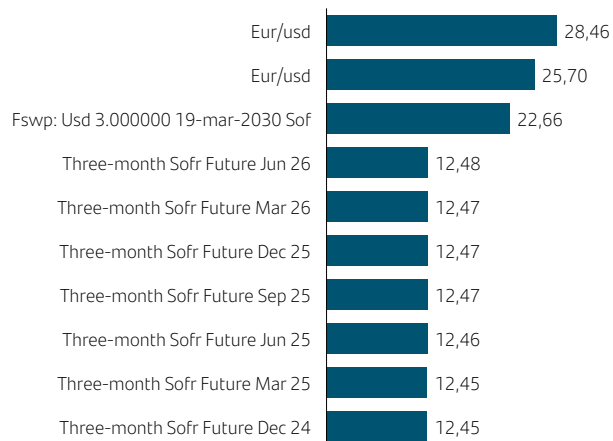
À data de 28/02/2025. Dados calculados com valores diários.

A performance do passado não é, em nenhum caso, garantia de performance futura. O valor incorpora os custos do produto.

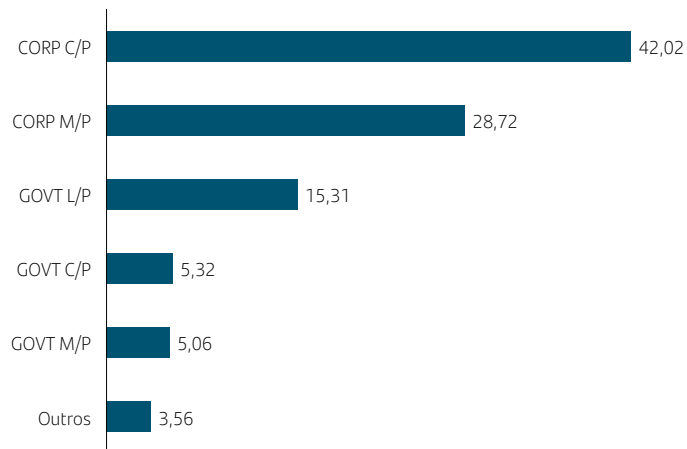
Obrigações

Santander Investimento Global Composição do Fundo

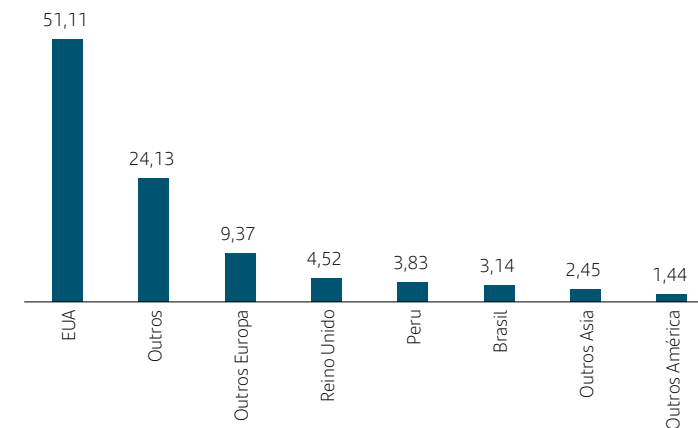
Dez principais posições (%) (*)



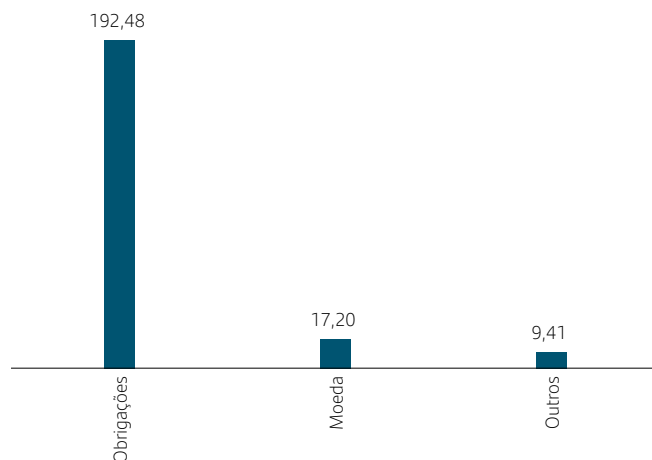
Alocação por setor (obrigações) (%)



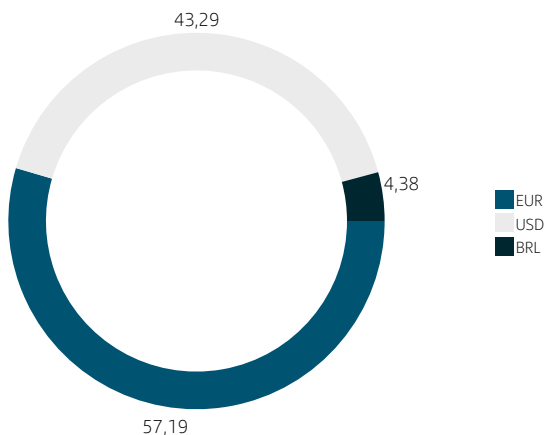
Alocação por país (%)



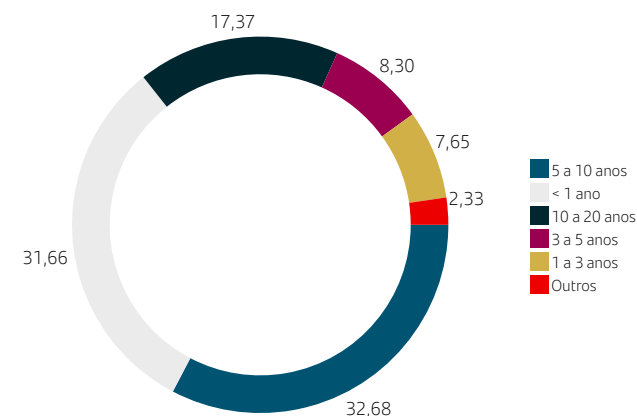
Alocação de ativos (%) (*)



Alocação de moeda (%)



Alocação por maturidades (obrigações) (%)



(*) Estes gráficos incluem a posição em derivativos

Fevereiro 2025

Volatilidade

Medida do risco do fundo. Indica como o desempenho do fundo se desviou da sua média durante um determinado período. Uma volatilidade elevada significa um risco mais elevado.

Sharpe Ratio

Indica a rentabilidade do investimento ajustada ao risco. Quanto mais elevado for este rácio, melhor será o desempenho do fundo em relação ao risco assumido no investimento.

Máximo Drawdown

Mede a diferença entre o valor patrimonial líquido mais alto e mais baixo registado durante um período. É geralmente expresso em percentagem do máximo atingido. Permite quantificar a perda máxima sofrida pelo capital investido nesse período.

Duração

Representa o tempo médio atualizado de todos os fluxos (juros e capital) de uma obrigação, sendo uma medida de sensibilidade dos preços das obrigações às variações das taxas de juro. Quanto mais longa for a duração das obrigações da carteira do fundo, mais acentuado será o movimento do preço em resposta a alterações nas taxas de juro. Enquanto, a duração considera todos os fluxos e pondera pelo momento em que são recebidos, a **Maturidade** considera apenas o tempo que falta até ao reembolso de todas as obrigações em carteira.

Yield to Maturity (YTM)

Mede a rentabilidade de uma obrigação que tem um ou mais pagamentos de cupão até ao vencimento, sendo expressa como uma taxa anual. Por outras palavras, a YTM de um fundo corresponde à taxa interna de rentabilidade dos atuais títulos da carteira caso se mantenham até à sua maturidade e todos os cupões forem pagos conforme contratado. A YTM não tem em conta comissões nem impostos.

Yield to Call (YTC/YTW)

Indica o rendimento que seria obtido se uma obrigação fosse reembolsada na primeira data de compra, ou resgate antecipado, antes do vencimento do instrumento de dívida. A YTC não tem em conta comissões nem impostos.

Este documento foi preparado pela Santander Asset Management, SGOIC, S.A. ("sociedade gestora") e respeita a um ou mais organismos de investimento coletivo em valores mobiliários (OICVM) sob gestão (adiante "produto"), nos termos e de acordo da legislação nacional e europeia aplicáveis, sendo disponibilizado aos seus destinatários com o objetivo específico de avaliação de um investimento um potencial ou pré-existente.

Este documento é uma comunicação de marketing (comunicação promocional) e não dispensa a leitura dos respetivos documentos constitutivos: Documento Único ("DU") e Documento de Informação Fundamental ("DIF")/ Informação Fundamental ao Investidor ("IFI"), disponíveis em todos os locais e meios de comercialização, a pedido, e em www.cmvm.pt, em www.santander.pt, sem quaisquer custo associado.

Em momento anterior a qualquer tomada final de decisão de investimento, compras, subscrições ou resgates, consulte o Documento Único e DIF/IFI. O Documento Único e DIF estão disponíveis em língua portuguesa. Este documento é destinado a providenciar informação sumária sobre as principais características do produto e não consiste, seja de que forma for, um contrato ou informação pré-contratual exigíveis de acordo com a legislação aplicável. A sociedade gestora não assume qualquer responsabilidade por qualquer uso das informações aqui contidas, que não constituem recomendações, aconselhamento/consultoria personalizados, ofertas ou solicitações a compras ou vendas de unidades de participação. Da mesma forma a distribuição deste documento a um cliente ou a um terceiro não deve ser considerada como proposta/oferta de serviços de consultoria/aconselhamento para investimento.

O produto descrito no documento pode não se encontrar notificado/registado para comercialização em todos os Estados Membros da UE, de acordo com as regras da comercialização transfronteiriça aplicáveis, podendo a sua comercialização ser descontinuada/terminada em determinadas geografias ou a certos investidores, nos termos da lei e regulamentação nacional e da União Europeia. Não é assegurado que este documento esteja conforme com a legislação/regulamentação referente a comunicações promocionais (marketing) em todos os países em que é comercializado. O produto descrito pode não ser elegível para venda/distribuição em algumas jurisdições ou a determinadas categorias/classes de investidores.

O investimento no produto financeiro descrito neste documento, pode estar sujeito a riscos de investimento como: risco de mercado, risco de crédito, o emitente e o risco de contraparte, o risco de liquidez, o risco de investimentos em moeda estrangeira e, quando aplicável, os próprios riscos inerentes ao investimento em mercado emergentes. Adicionalmente, se o produto investir em hedge funds, mercado imobiliário, commodities e private equity, pode ser sujeito a riscos de avaliação e riscos operacionais nesses ativos e mercados, bem como os riscos de fraude decorrente de investimentos em mercados não regulados ou não supervisionados. As performances passadas não constituem garantia de resultados futuros, porque o valor das unidades de participação pode aumentar ou diminuir em função do nível de risco. Informação mais detalhada sobre riscos deve ser consultada no Documento Único e DIF/IFI do produto, de leitura indispensável recomendada aos investidores.

A sociedade gestora adverte que esta apresentação contém declarações sobre previsões e estimativas. Tais declarações estão incluídas em várias seções deste documento e incluem, de entre outras, perspetivas relativas a retornos futuros. Embora estas declarações representem a nossa visão sobre expectativas, certos riscos, incertezas e outros fatores importantes podem fazer com que os resultados reais sejam materialmente diferentes das expectativas. Estes fatores incluem (1) situação macroeconómica, diretrizes governamentais e regulatórias, (2) flutuações nos mercados locais e internacionais, nas taxas de câmbio e nas taxas de juro, (3) pressões competitivas, (4) desenvolvimentos tecnológicos, (5) mudanças na posição financeira ou capacidade de crédito dos nossos clientes, devedores e contrapartes. Os fatores de risco e outros fatores-chave indicados anteriormente podem afetar negativamente os resultados e expectativas apresentados em informações passadas, ou que sejam apresentadas no futuro, incluindo aqueles submetidos aos reguladores/entidades de supervisão.

Para mais informação sobre o produto contactar a sociedade gestora, com sede na Rua da Mesquita, 6 – 1070-238 Lisboa - Tel.: +351 210 524 000. O depositário é o Banco Santander Totta, S.A., com sede na Rua do Ouro, n.º 88, 1100-063 Lisboa, que se encontra registado na Comissão do Mercado de Valores Mobiliários como intermediário financeiro desde 29 de julho de 1991. Para informação sobre distribuidores/comercializadores deste OIC consulte o Documento Único ("DU") ou o Documento de Informação Fundamental ("DIF")/Informação Fundamental ao Investidores ("IFI"). O auditor do OIC é a BDO & Associados, SROC, Lda., com sede na Avenida da República, n.º 50 – 1.º andar, 1069-211 Lisboa.

Qualquer menção a tributação deve ser entendida como estando dependente das circunstâncias específicas de cada investidor, estando sujeita a alterações no futuro. A fiscalidade aplicável ao produto pode ter um impacto na situação fiscal pessoal do investidor. Antes de investir é aconselhável procurar aconselhamento personalizado sobre tributação/fiscalidade.

Os investidores podem obter, em língua portuguesa, um resumo dos respetivos direitos, consultando: <https://www.santanderassetmanagement.pt>

As informações contidas neste documento, foram compiladas a partir de fontes consideradas fiáveis, sendo consideradas claras e não suscetíveis de induzir em erro.

Santander Investimento Global

Fevereiro 2025

Comunicação de Marketing (PUB)

Comentário Mensal

Os mercados estiveram voláteis em fevereiro devido à ameaça de tarifas dos EUA ao Canadá, México e China. Inicialmente, foram propostas tarifas de 25% para o Canadá e México e de 10% para a China, levando a uma retirada de risco. As tarifas sobre o Canadá e o México foram adiadas por um mês, enquanto as tarifas de 10% sobre a China foram implementadas. Trump anunciou a imposição de tarifas recíprocas sobre vários países, que entrarão em vigor a 2 de abril e anunciou também tarifas de 25% sobre aço e alumínio a partir de 12 de março. A ameaça de tarifas elevadas coincidiu com receios de inflação, com o índice de preços do consumidor dos EUA a subir 0,47% em janeiro e a medida de inflação core, preferida pela FED, a subir 0,33%. No mesmo dia, os EUA anunciaram negociações com a Rússia para acabar com a guerra na Ucrânia, levando a uma queda de -4,7% nos preços do petróleo Brent. As ações europeias subiram, com o STOXX 600 a ganhar + 3,4%. O S&P 500 atingiu um máximo histórico a 19 de fevereiro, mas depois caiu, liderado pelas ações tecnológicas. As eleições alemãs resultaram em conversações para formar um novo governo, levando o DAX a subir 3,8% e o MDAX a subir 5,9%. Em março, os investidores focam-se agora nos dados de inflação e na política externa dos EUA.

No contexto em que as obrigações tiveram um bom desempenho em grande parte dos principais mercados desenvolvidos, com os *Treasuries* dos EUA a registarem uma forte recuperação, particularmente nas partes intermédias e longas da curva, o fundo terminou fevereiro com um ganho. A exposição longa à *duration* dos EUA, devido à descida das *yields*, contribuiu positivamente para o desempenho do fundo, assim como, a exposição à taxa de juro nos EUA, que beneficiou do *carry*. O estreitamento dos *spreads* e o *carry*, também, beneficiaram as posições em MBS de agências dos EUA. Pela negativa, a exposição às obrigações norte-americanas indexadas à inflação e as posições longas em moedas de Mercados Emergentes Ásia, como o IDR e o INR, que depreciaram face ao USD. Durante o mês, aumentou-se ligeiramente a *duration* da carteira através de EUA e o *spread* através de *Investment Grade* e *non-agency MBS*.

Este documento foi preparado pela Santander Asset Management, SGOIC, S.A. ("sociedade gestora") e respeita a um ou mais organismos de investimento coletivo em valores mobiliários (OICVM) sob gestão (adiante "produto"), nos termos e de acordo da legislação nacional e europeia aplicáveis, sendo disponibilizado aos seus destinatários com o objetivo específico de avaliação de um investimento um potencial ou pré-existente. Este documento é uma comunicação de marketing (comunicação promocional) e não dispensa a leitura dos respetivos documentos constitutivos: Documento Único ("DU") e Documento de Informação Fundamental ("DIF")/ Informação Fundamental ao Investidor ("IFI"), disponíveis em todos os locais e meios de comercialização, a pedido, e em www.cmvm.pt em www.santander.pt, sem quaisquer custos associados. Em momento anterior a qualquer tomada final de decisão de investimento, compras, subscrições ou resgates, consulte o Documento Único e DIF/IFI. O Documento Único e DIF estão disponíveis em língua portuguesa. Este documento é destinado a providenciar informação sumária sobre as principais características do produto e não consiste, seja de que forma um contrato ou informação pré-contratual exigíveis de acordo com a legislação aplicável. A sociedade gestora não assume qualquer responsabilidade por qualquer uso das informações aqui contidas, que não constituem recomendações, aconselhamento/consultoria personalizados, ofertas ou solicitações a compras ou vendas de unidades de participação. Da mesma forma a distribuição deste documento a um cliente ou a um terceiro não deve ser considerada como proposta/oferta de serviços de consultoria/aconselhamento para investimento. O produto descrito no documento pode não se encontrar notificado/registado para comercialização em todos os Estados Membros da UE, de acordo com as regras da comercialização transfronteiriça aplicáveis, podendo a sua comercialização ser descontinuada/terminada em determinadas geografias ou a certos investidores, nos termos da lei e regulamentação nacional e da União Europeia. Não é assegurado que este documento esteja conforme com a legislação/regulamentação referente a comunicações promocionais (marketing) em todos os países em que é comercializado. O produto descrito pode não ser elegível para venda/distribuição em algumas jurisdições ou a determinadas categorias/classes de investidores. O investimento no produto financeiro descrito neste documento, pode estar sujeito a riscos de investimento como: risco de mercado, risco de crédito, o emitente e o risco de contraparte, o risco de liquidez, o risco de investimentos em moeda estrangeira e, quando aplicável, os próprios riscos inerentes ao investimento em mercado emergentes. Adicionalmente, se o produto investir em hedge funds, mercado imobiliário, commodities e private equity, pode ser sujeito a riscos de avaliação e riscos operacionais nesses ativos e mercados, bem como os riscos de fraude decorrente de investimentos em mercados não regulados ou não supervisionados. As performances passadas não constituem garantia de resultados futuros, porque o valor das unidades de participação pode aumentar ou diminuir em função do nível de risco. Informação mais detalhada sobre riscos deve ser consultada no Documento Único e DIF/IFI do produto, de leitura indispensável recomendada aos investidores. A sociedade gestora adverte que esta apresentação contém declarações sobre previsões e estimativas. Tais declarações estão incluídas em várias seções deste documento e incluem, de entre outras, perspectivas relativas a retornos futuros. Embora estas declarações representem a nossa visão sobre expectativas, certos riscos, incertezas e outros fatores importantes podem fazer com que os resultados reais sejam materialmente diferentes das expectativas. Estes fatores incluem (1) situação macroeconómica, diretrizes governamentais e regulatórias, (2) flutuações nos mercados locais e internacionais, nas taxas de câmbio e nas taxas de juro, (3) pressões competitivas, (4) desenvolvimentos tecnológicos, (5) mudanças na posição financeira ou capacidade de crédito dos nossos clientes, devedores e contrapartes. Os fatores de risco e outros fatores-chave indicados anteriormente podem afetar negativamente os resultados e expectativas apresentados em informações passadas, ou que sejam apresentadas no futuro, incluindo aqueles submetidos aos reguladores/entidades de supervisão.

Para mais informação sobre o produto contactar a sociedade gestora, com sede na Rua da Mesquita, 6 – 1070-238 Lisboa - Tel.: +351 210 524 000. O depositário é o Banco Santander Totta, S.A., com sede na Rua do Ouro, n.º 88, 1100-063 Lisboa, que se encontra registado na Comissão do Mercado de Valores Mobiliários como intermediário financeiro desde 29 de julho de 1991. Para informação sobre distribuidores/comercializadores deste OIC consulte o Documento Único (DU) ou o Documento de Informação Fundamental (DIF)/Informação Fundamental aos Investidores (IFI). O auditor do OIC é a BDO & Associados, SROC, Lda., com sede na Avenida da República, n.º 50 – 1.º andar, 1069-211 Lisboa. Qualquer menção a tributação deve ser entendida como estando dependente das circunstâncias específicas de cada investidor, estando sujeita a alterações no futuro. A fiscalidade aplicável ao produto pode ter um impacto na situação fiscal pessoal do investidor. Antes de investir é aconselhável procurar aconselhamento personalizado sobre tributação/fiscalidade. Os investidores podem obter, em língua portuguesa, um resumo dos respetivos direitos, consultando: <https://www.santanderassetmanagement.pt>

As informações contidas neste documento, foram compiladas a partir de fontes consideradas fiáveis, sendo consideradas claras e não suscetíveis de induzir em erro.

© SANTANDER ASSET MANAGEMENT, SGOIC, S.A.