



## COMENTÁRIO DE MERCADO

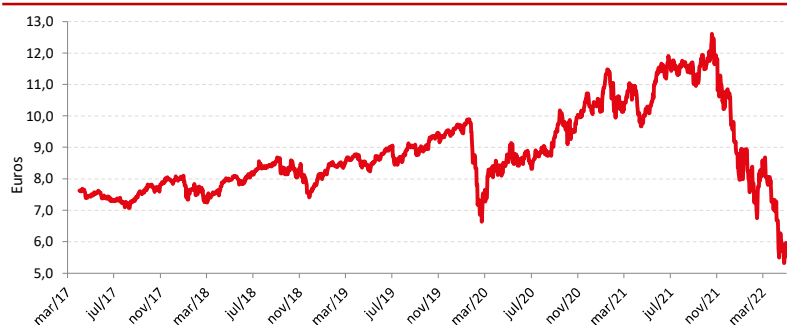
O mês de maio caracterizou-se pela mudança de foco dos investidores dos riscos da inflação para a expectativas de crescimento económico. A elevada quantidade de subidas de taxas de juro já descontada pelo mercado, a guerra na Ucrânia e alguns números económicos mais fracos do que o esperado, levaram os investidores, na segunda metade do mês, a considerar que provavelmente a velocidade da normalização monetária não será tão forte como se esperava. Em termos de performance, as diversas obrigações norte-americanas (estado, empresas e HY) apresentaram o primeiro mês positivo desde Novembro, tendo os mercados acionistas conseguido, também, recuperar no final do mês, com destaque para as empresas alemãs que terminaram Maio a apreciar 2,1%. O índice de matérias primas voltou a subir 2,7%, fruto dos constrangimentos provocados pela guerra na Ucrânia. Enquanto que o Brent apreciou 12% no mês, os metais preciosos corrigiram 4% e o milho quase 8%. A atenção dos investidores deverá permanecer centrada nos indicadores de atividade económica, para entender até onde os Bancos Centrais terão de ir até conseguir controlar a inflação.

## GESTÃO DO FUNDO\*

No mês de maio os mercados acionistas norte-americanos registaram ganhos ligeiros, com o setor energético a registar um melhor desempenho e os setores mais orientados para o crescimento a continuarem a ser penalizados. A seleção desfavorável das ações voltou a prejudicar a performance do fundo que registou no mês uma forte correção.

As empresas do setor tecnológico foram as principais detratadoras de performance, seguidas das empresas ligadas ao consumo discricionário. Em termos relativos, o facto de o fundo não ter exposição a energia e serviços públicos foi prejudicial face desempenho do índice S&P500.

## EVOLUÇÃO (UP) – Classe A



FONTE: SAM SGOIC,SA; DADOS A 31/05/2022 \* Comentário para o fundo Master – Santander GO North American Equity ME

<sup>1</sup> A 17 de setembro de 2020 o fundo alterou a sua política de investimento e foi transformado num OICVM aberto (harmonizado) de tipo alimentação ("Fundo Feeder").

### Aviso:

- Santander Ações América: [Dados de rentabilidade da APFIPP de 31/05/2022](#)
- No que se refere aos Fundos domiciliados em Portugal, com exceção dos Fundos Poupança Ações, dos Fundos Poupança Reforma e dos Fundos de Pensões Abertos, até 30 de junho de 2015, os valores das unidades de participação utilizadas no cálculo já se encontram deduzidos do imposto devido, enquanto que, após 1 de julho de 2015, esses valores são brutos do imposto sobre o rendimento que é devido pelos Participantes no momento do resgate. Assim, os cálculos de rentabilidade que incluam períodos que tenham o seu início antes de 30 de junho de 2015 e o seu fim após 1 de julho de 2015, não têm em consideração o imposto que seja eventualmente devido pelos Participantes relativamente aos rendimentos auferidos no período após 1 de julho de 2015.
- As rentabilidades divulgadas representam dados passados, não constituindo garantia de rentabilidade futura, porque o valor das unidades de participação pode aumentar ou diminuir em função do indicador sintético de risco que varia entre 1 (risco mínimo) e 7 (risco máximo). Risco medido pela volatilidade dos últimos 5 anos (a volatilidade é uma medida estatística que avalia a dispersão dos dados, ou seja, reflete a amplitude das flutuações da Unidade de Participação).
- O Fundo Santander Ações América, gerido pela Santander Asset Management – SGOIC, SA.
- O presente documento não dispensa a consulta do prospeto e do IFI do fundo de investimento mobiliário referido, disponíveis em todos os locais e meios de comercialização dos mesmos bem como no site da CMVM – [www.cmvm.pt](http://www.cmvm.pt).
- O valor e o rendimento resultante dos investimentos pode descer ou subir e, consequentemente, o valor das unidades de participação pode diminuir ou aumentar dependendo da evolução dos ativos que compõem o fundo, sendo que maiores rentabilidades estão normalmente associadas a maior risco, podendo existir perda do capital investido.
- As rentabilidades apresentadas não incluem qualquer comissão de subscrição ou de resgate, são líquidas de todas as restantes comissões inerentes ao fundo e estão ainda sujeitas ao regime fiscal em vigor a cada momento, descrito em detalhe na respetiva documentação legal do fundo.

Sociedade Gestora	Santander Asset Management – SGOIC SA
Sociedade Gestora do Fundo Master	Santander Asset Management Lux. <i>Gerido em parceria com a Morgan Stanley</i>
Nome do Fundo	Fundo de Investimento Mobiliário Aberto Harmonizado de Ações Santander Ações América
Supervisor	CMVM
Banco Depositário	Santander Totta
Auditor	BDO & Associados, SROC, Lda
ISIN	PTYMCBLM0004 (classe A) / PTYSBCHM0020 (classe B)
Património	€ 57 Milhões
Moeda	EUR
Data de Início do Fundo <sup>1</sup>	27 de abril 1998 (classe A) / 14 de abril 2021 (classe B)
Prazo de Investimento Recomendado	3 Anos
Comissão de Gestão (fixa)	1,50% anual (classe A) / 1,00% anual (classe B)
Comissão de Subscrição	0%
Comissão de Resgate	0%
Mínimo de Investimento Inicial	500€ (classe A) / 10.000€ (classe B)
Prazo Liquidação	3 dias subscrição e resgate
Liquidez	Diária

## RENDIBILIDADE ACUMULADA

Rendibilidades/ Risco	Classe A	Classe B
3 meses (efectivo)	-28,40%	-28,30%
6 meses (efectivo)	-49,85%	-49,72%
Desde o início do ano (efetivo)	-44,78%	-44,66%
1 ano (anualizado)	-42,55%	-42,20%
3 anos (anualizado)	-10,55%	-
5 anos (anualizado)	-4,45%	-
Indicador de Risco	1 2 3 4 5 6 7	

Nível de Risco: Alto

FONTE: APFIPP; DADOS A 31/05/2022



**Informação SAM:** Os mercados financeiros atravessam frequentemente períodos de maior volatilidade e de variações significativas nos preços dos vários ativos (ações, obrigações, etc...). Para mitigar os consequentes riscos de realização de menos-valias é portanto aconselhável que os investimentos sejam diversificados e, para a maioria dos tipos de Fundos de Investimento, sejam realizados numa ótica de médio / longo prazo (3 a 5 anos).



**10 PRINCIPAIS POSIÇÕES\***

Ativos Mobiliários <sup>1</sup>	%
Royalty Pharma Plc- CI A	6,72%
Uber Technologies Inc	6,22%
Veeva Systems Inc-Class A	6,13%
Snowflake Inc	6,05%
Trade Desk Inc/The -Class A	5,77%
Amazon.com, Inc.	5,43%
Asml Holding Nv-Ny Reg Shs	5,25%
Zoominfo Technologies Inc-A	5,18%
Datadog Inc	5,10%
Cloudflare Inc CI A	4,90%

<sup>1</sup>Não estão incluídas posições em Derivados

**SUBIDAS E DESCIDAS (MÊS)\***

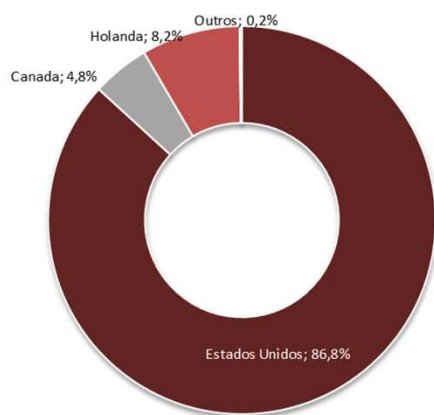
Titulos	
Zoominfo Technologies Inc-A	↑
Amazon.com, Inc.	↑
Spotify Technology SA	↑
ASML Holding NV ADR	↑
IAC/InteractiveCorp.	↑
Airbnb, Inc. Class A	↓
Unity Software, Inc.	↓
Cloudflare Inc Class A	↓
Uber Technologies, Inc.	↓
Snowflake, Inc. Class A	↓

**MÉTRICAS\***

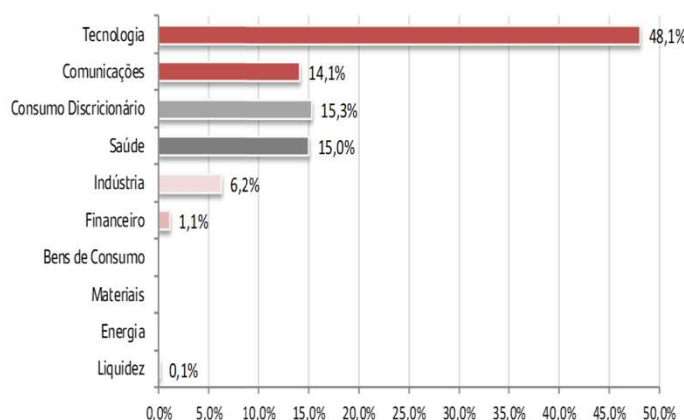
Carteira	
Nº de ativos em carteira <sup>1</sup>	33
% das 10 maiores posições	56,8%
% Alocada a Liquidez	0,1%
Performance (Desde Início)	
Percentagem de meses positivos	55,7%
Melhor mês	17,2%
Pior mês	-23,2%

**ASSET ALLOCATION\***

**ALOCAÇÃO GEOGRÁFICA**



**DISTRIBUIÇÃO SETORIAL DOS ATIVOS MOBILIÁRIOS**



\*Valores para o fundo master – Santander GO North American Equity ME

FONTE DAS TABELAS: Santander AM Lux  
DADOS A 31/05/2022

Aviso Legal: A Santander Asset Management adverte que esta apresentação contém declarações sobre previsões e estimativas. Tais declarações estão incluídas em várias seções deste documento e incluem, entre outras, perspectivas relativas a retornos futuros. Embora estas declarações representem a nossa visão sobre expectativas, certos riscos, incertezas e outros fatores importantes podem fazer com que os resultados reais sejam materialmente diferentes das expectativas. Estes fatores incluem (1) situação macroeconómica, diretrizes governamentais e regulatórias, (2) flutuações nos mercados acionistas locais e internacionais, nas taxas de câmbio e nas taxas de juro, (3) pressões competitivas, (4) desenvolvimentos tecnológicos, (5) mudanças na posição financeira ou capacidade de crédito dos nossos clientes, devedores e contrapartes. Os fatores de risco e outros fatores-chave indicados anteriormente podem afetar negativamente os resultados e expectativas apresentados em relatórios passados, ou que sejam apresentados no futuro, incluindo aqueles submetidos a agências reguladoras e de supervisão.

As informações contidas neste documento foram compiladas a partir de fontes que Santander Asset Management considera fiáveis, ainda que não tenha confirmado ou verificado a sua exatidão. A Santander Asset Management não assume qualquer responsabilidade por qualquer uso das informações aqui contidas, que não constituem recomendações, aconselhamento personalizado, ofertas ou solicitações.

O investimento em fundos de investimento ou outros produtos financeiros mencionados neste documento podem estar sujeitos a riscos de investimento como: risco de mercado, risco de crédito, o emitente e o risco de contraparte, o risco de liquidez, o risco de investimentos em moeda estrangeira e, quando aplicável, os próprios riscos inerentes ao investimento em mercado emergentes. Adicionalmente, se os fundos materializarem seus investimentos em *hedge funds*, mercado imobiliário, *commodities* e *private equity*, podem ser submetidos a riscos de avaliação e riscos operacionais nesses ativos e mercados, bem como os riscos de fraude ou derivados de investir em mercados não regulados ou não supervisionados. As performances passadas não constituem garantia de resultados futuros.

Qualquer menção de tributação deve ser entendida como estando dependente das circunstâncias específicas de cada investidor podendo estas mudar no futuro. É aconselhável procurar aconselhamento personalizado sobre o assunto em causa.

© SANTANDER ASSET MANAGEMENT, SGOIC, S.A.



**Informação SAM:** Os mercados financeiros atravessam frequentemente períodos de maior volatilidade e de variações significativas nos preços dos vários ativos (ações, obrigações, etc...). Para mitigar os consequentes riscos de realização de menos-valias é portanto aconselhável que os investimentos sejam diversificados e, para a maioria dos tipos de Fundos de Investimento, sejam realizados numa ótica de médio / longo prazo (3 a 5 anos).