

SANTANDER OBRIGAÇÕES CURTO PRAZO

COMENTÁRIO DE MERCADO

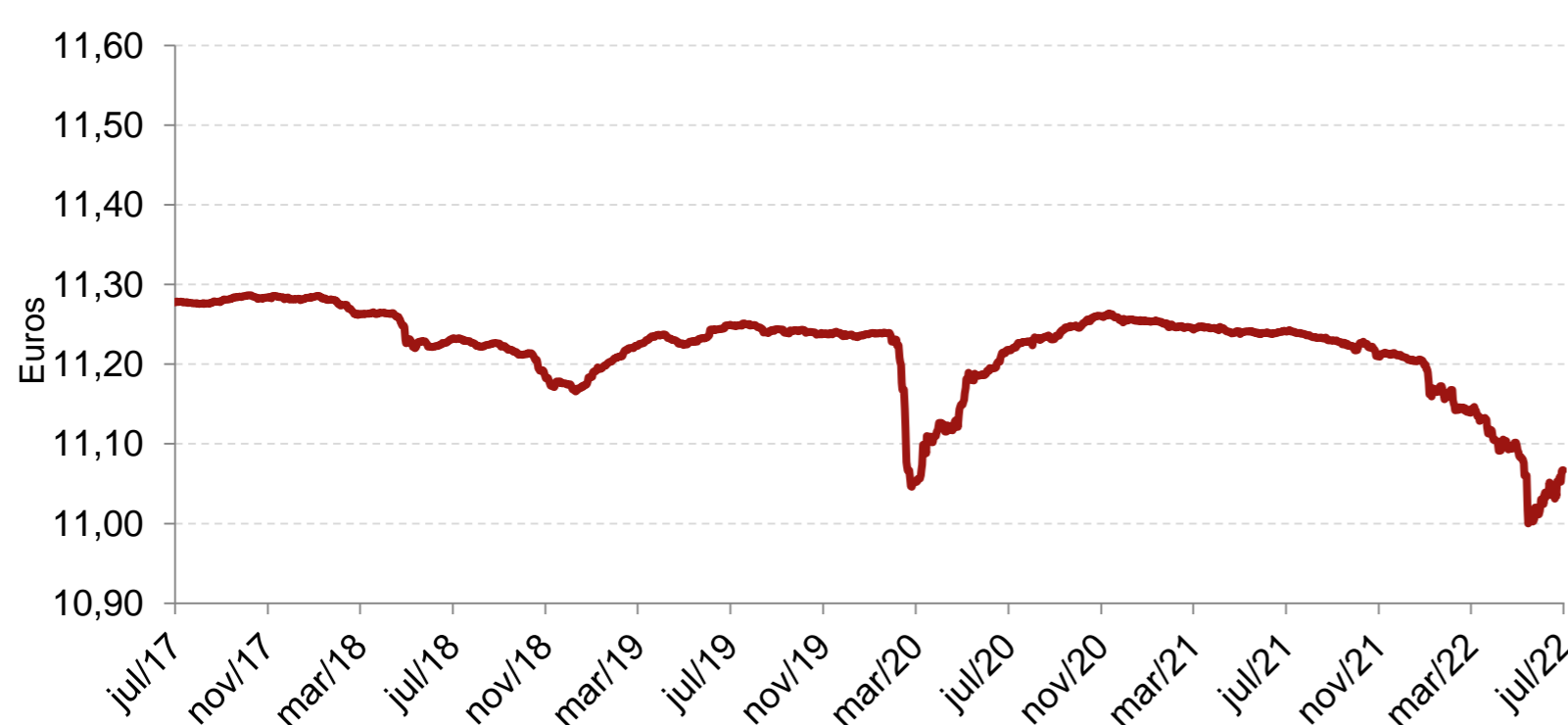
O mês de julho foi positivo para a maioria dos mercados financeiros e caracterizou-se pela paridade entre o EUR/USD, algo nunca atingido nas últimas duas décadas. O BCE aumentou as taxas de juro em 0,5% atingindo uma taxa de depósito nula. A crise energética continuou-se a sentir, especialmente após a redução de fornecimento de gás natural da NordStream 1. A União Europeia concordou em reduzir 15% do consumo de petróleo e gás natural durante o Inverno. O mês encerrou com a divulgação dos dados de inflação da Zona Euro a situar-se nos +8,9%. A FED aumentou as taxas de juro em 0,75%, estando atualmente em 2,50%. Os EUA encerraram o 2ºT22 em Recessão Técnica (contração do PIB em -0,9%) a esperar-se uma subida de 0,75% já na reunião de Setembro. No mercado acionista, o S&P 500 registou uma subida de +9,2%, com a maioria das empresas a superar as expectativas. O Stoxx600 fechou o mês com +7,8%. O crédito High Yield (+6,8%) e o IG (+5%) acompanharam também estas subidas. Os futuros do Brent caíram -4,2% iniciando uma possível correção.

GESTÃO DO FUNDO

Após vários meses com performances negativas, as obrigações terminaram o mês de julho com ganhos, com as *yields* das obrigações soberanas dos mercados desenvolvidos a caírem largamente, enquanto que os spreads de crédito estreitaram. A dívida *high yield* teve um desempenho superior a *investment grade*.

Neste contexto, o fundo beneficiou da sua exposição setorial, tanto a empresas financeiras como não financeiras, e da sua diversificação regional, com empresas como a Iliad SA, Volkswagen e Goldman Sachs a serem os principais contribuidores positivos da performance. Ao nível das alterações destaca-se o aumento da exposição a dívida pública italiana que é agora a principal exposição regional do fundo.

EVOLUÇÃO (UP*)



Fonte: SAM SGOIC,SA; Dados a 31/07/2022 *Classe A

RENDIBILIDADE ACUMULADA

Rendibilidades/ Risco	SANTANDER OBRIGAÇÕES CURTO PRAZO A
3 meses (efectivo)	-0,35%
6 meses (efectivo)	-1,14%
Desde o início do ano (efetivo)	-1,27%
1 ano (anualizado)	-1,55%
3 anos (anualizado)	-0,55%
5 anos (anualizado)	-0,38%
Indicador de Risco	1 2 3 4 5 6 7

▲
Nível de Risco: Baixo

Fonte: APFIPP; Dados a 31/07/2022

Aviso:

- Santander Obrigações Curto Prazo: [Dados de rentabilidade da APFIPP de 31/07/2022.](#)
- No que se refere aos Fundos domiciliados em Portugal, com exceção dos Fundos Poupança Ações, dos Fundos Poupança Reforma e dos Fundos de Pensões Abertos, até 30 de junho de 2015, os valores das unidades de participação utilizadas no cálculo já se encontram deduzidos do imposto devido, enquanto que, após 1 de julho de 2015, esses valores são brutos do imposto sobre o rendimento que é devido pelos Participantes no momento do resgate. Assim, os cálculos de rentabilidade que incluam períodos que tenham o seu início antes de 30 de junho de 2015 e o seu fim após 1 de julho de 2015, não têm em consideração o imposto que seja eventualmente devido pelos Participantes relativamente aos rendimentos auferidos no período após 1 de julho de 2015.
- As rentabilidades divulgadas representam dados passados, não constituindo garantia de rentabilidade futura, porque o valor das unidades de participação pode aumentar ou diminuir em função do indicador sintético de risco que varia entre 1 (risco mínimo) e 7 (risco máximo). Risco medido pela volatilidade dos últimos 5 anos (a volatilidade é uma medida estatística que avalia a dispersão dos dados, ou seja, reflete a amplitude das flutuações da Unidade de Participação).
- O Fundo Santander Obrigações Curto Prazo, gerido pela Santander Asset Management – SGOIC, SA.
- O presente documento não dispensa a consulta do prospeto e do IFI do fundo de investimento mobiliário referido, disponíveis em todos os locais e meios de comercialização dos mesmos bem como no site da CMVM – www.cmvm.pt.
- O valor e o rendimento resultante dos investimentos pode descer ou subir e, conseqüentemente, o valor das unidades de participação pode diminuir ou aumentar dependendo da evolução dos ativos que compõem o fundo, sendo que maiores rentabilidades estão normalmente associadas a maior risco, podendo existir perda do capital investido.
- As rentabilidades apresentadas não incluem qualquer comissão de subscrição ou de resgate, são líquidas de todas as restantes comissões inerentes ao fundo e estão ainda sujeitas ao regime fiscal em vigor a cada momento, descrito em detalhe na respetiva documentação legal do fundo.



Informação SAM: Os mercados financeiros atravessam frequentemente períodos de maior volatilidade e de variações significativas nos preços dos vários ativos (ações, obrigações, etc...). Para mitigar os consequentes riscos de realização de menos-valias é portanto aconselhável que os investimentos sejam diversificados e, para a maioria dos tipos de Fundos de Investimento, sejam realizados numa ótica de médio / longo prazo (3 a 5 anos).



10 PRINCIPAIS POSIÇÕES

Ativos Mobiliários*	%
VIESGO2.375 27/11/23	2,1%
ESM 0 16/12/24	2,0%
BOTS 0 14/09/22	1,9%
CVALIM 2% 27/11/22	1,7%
UCGIM 2 4/3/23	1,7%
PBBGR 0,75% 07/02/23	1,6%
FCABNK0,625 24/11/22	1,6%
SANUK Float 27/03/24	1,6%
BATSL 2,375 19/01/23	1,5%
MO 1 15/02/23	1,5%

* Não estão incluídos derivados

SUBIDAS E DESCIDAS (MÊS)

Ativos Mobiliários*	p.b.
ILDFP 0.75 11/02/24	↑ 2,492
VW 1,375% 20/01/25	↑ 2,163
GS 3.375 27/03/25	↑ 2,108
WFC 1.338 04/05/25	↑ 1,974
CABKSM 0.375 03/2/25	↑ 1,650
UCGIM 2 4/3/23	↓ -0,152
FCABNK 0.25 28/02/23	↓ -0,158
SMDSLN 2 1/4 09/16/2	↓ -0,176
CS Float 16/01/26	↓ -0,379
GS Float 19/03/26	↓ -0,439

* Não estão incluídos derivados

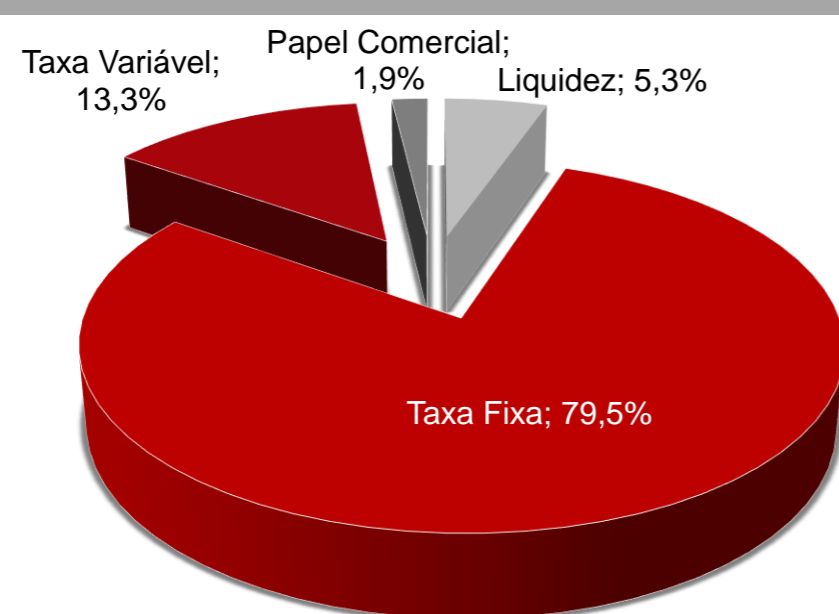
MÉTRICAS

Carteira	
Nº de ativos em carteira	121
% das 10 maiores posições	15,2%
Duration (anos)	0,82
Rating médio	BBB
Performance (Desde Início)	
Percentagem de meses positivos	78,0%
Melhor mês	0,9%
Pior mês	-1,9%

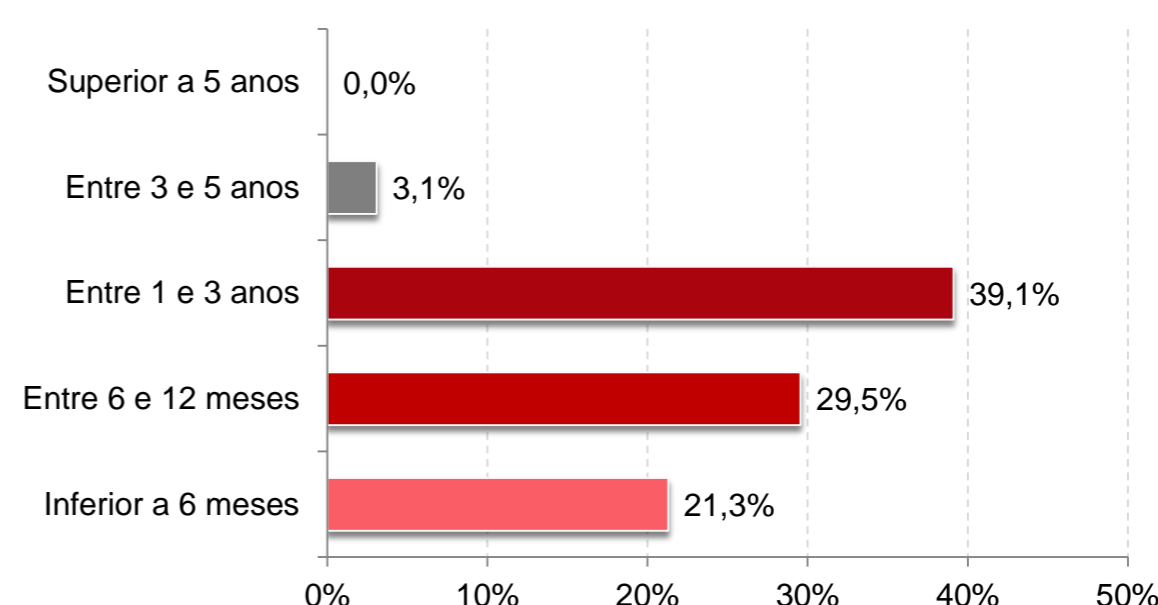
Fonte dos gráficos: SAM SGOIC,SA. Dados a 31/07/2022

ASSET ALLOCATION*

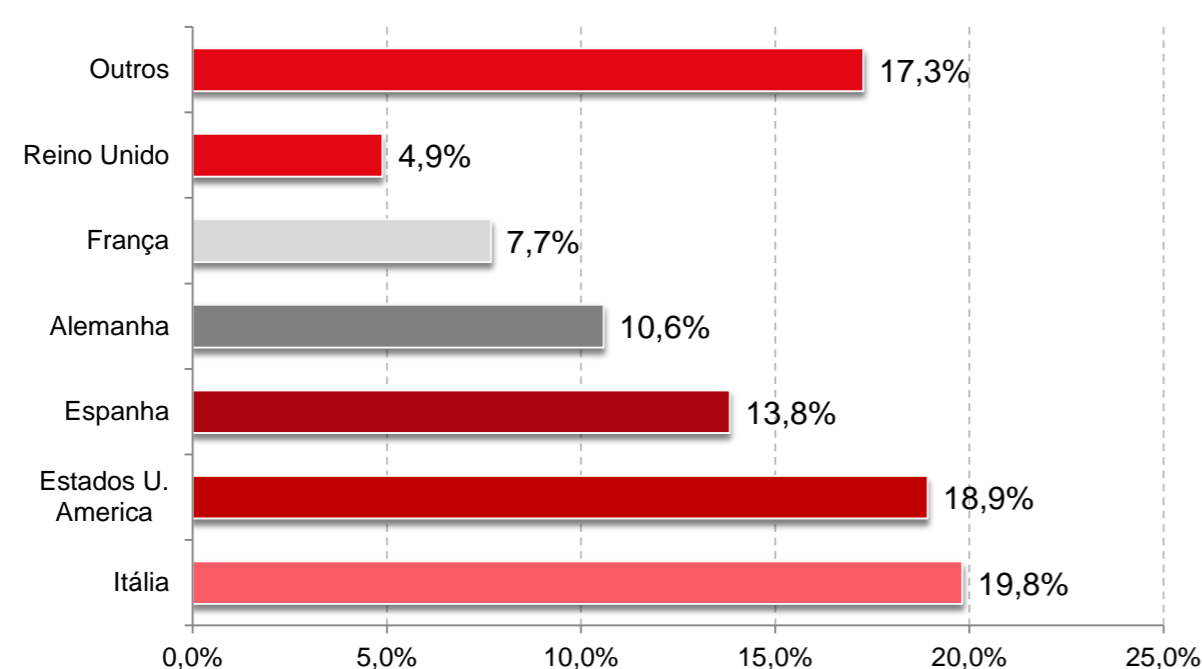
DISTRIBUIÇÃO POR TIPO DE ATIVOS



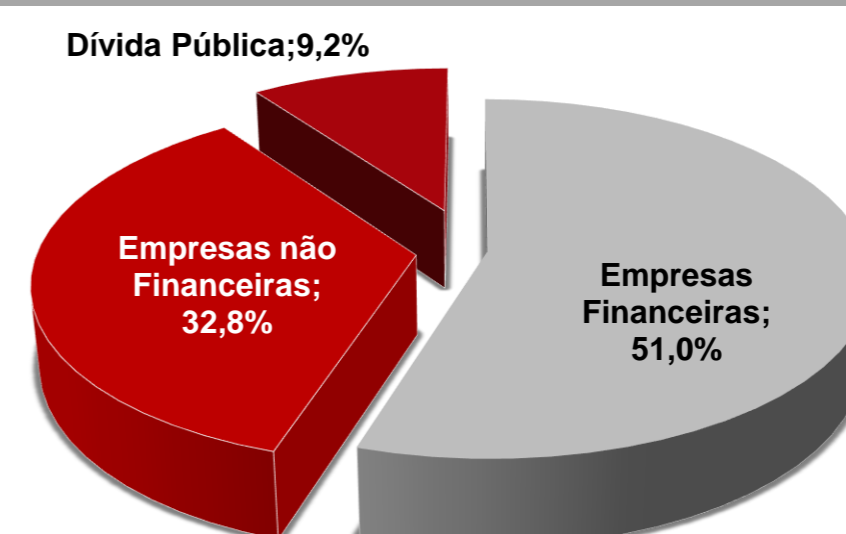
DISTRIBUIÇÃO DE MATURIDADES DE OBRIGAÇÕES



DISTRIBUIÇÃO GEOGRÁFICA DAS OBRIGAÇÕES



DISTRIBUIÇÃO SECTORIAL DAS OBRIGAÇÕES



Fonte dos gráficos: SAM SGOIC,SA. Dados a 31/07/2022

(*)Os valores apresentados não incluem os resultantes da utilização de instrumentos financeiros derivados.

Aviso Legal: A Santander Asset Management adverte que esta apresentação contém declarações sobre previsões e estimativas. Tais declarações estão incluídas em várias seções deste documento e incluem, entre outras, perspetivas relativas a retornos futuros. Embora estas declarações representem a nossa visão sobre expectativas, certos riscos, incertezas e outros fatores importantes podem fazer com que os resultados reais sejam materialmente diferentes das expectativas. Estes fatores incluem (1) situação macroeconómica, diretrizes governamentais e regulatórias, (2) flutuações nos mercados acionistas locais e internacionais, nas taxas de câmbio e nas taxas de juro, (3) pressões competitivas, (4) desenvolvimentos tecnológicos, (5) mudanças na posição financeira ou capacidade de crédito dos nossos clientes, devedores e contrapartes. Os fatores de risco e outros fatores-chave indicados anteriormente podem afetar negativamente os resultados e expectativas apresentados em relatórios passados, ou que sejam apresentados no futuro, incluindo aqueles submetidos a agências reguladoras e de supervisão.

As informações contidas neste documento foram compiladas a partir de fontes que Santander Asset Management considera fiáveis, ainda que não tenha confirmado ou verificado a sua exatidão. A Santander Asset Management não assume qualquer responsabilidade por qualquer uso das informações aqui contidas, que não constituem recomendações, aconselhamento personalizado, ofertas ou solicitações.

O investimento em fundos de investimento ou outros produtos financeiros mencionados neste documento podem estar sujeitos a riscos de investimento como: risco de mercado, risco de crédito, o emitente e o risco de contraparte, o risco de liquidez, o risco de investimentos em moeda estrangeira e, quando aplicável, os próprios riscos inerentes ao investimento em mercado emergentes. Adicionalmente, se os fundos materializarem seus investimentos em *hedge funds*, mercado imobiliário, *commodities* e *private equity*, podem ser submetidos a riscos de avaliação e riscos operacionais nesses ativos e mercados, bem como os riscos de fraude ou derivados de investir em mercados não regulados ou não supervisionados. As performances passadas não constituem garantia de resultados futuros.

Qualquer menção de tributação deve ser entendida como estando dependente das circunstâncias específicas de cada investidor podendo estas mudar no futuro. É aconselhável procurar aconselhamento personalizado sobre o assunto em causa.

© SANTANDER ASSET MANAGEMENT, SGOIC, S.A.



Informação SAM: Os mercados financeiros atravessam frequentemente períodos de maior volatilidade e de variações significativas nos preços dos vários ativos (ações, obrigações, etc...). Para mitigar os consequentes riscos de realização de menos-valias é portanto aconselhável que os investimentos sejam diversificados e, para a maioria dos tipos de Fundos de Investimento, sejam realizados numa ótica de médio / longo prazo (3 a 5 anos).