

SANTANDER OBRIGAÇÕES CURTO PRAZO

COMENTÁRIO DE MERCADO

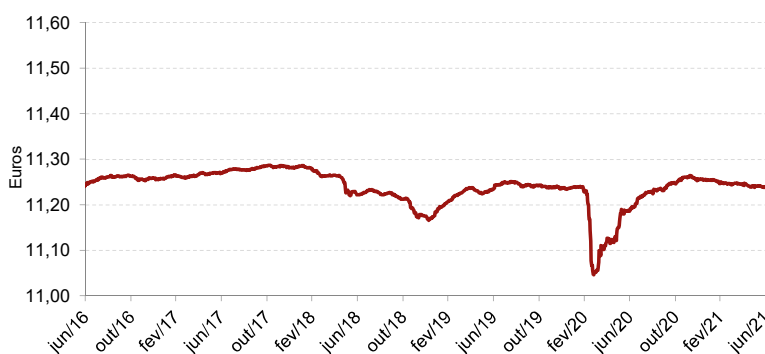
Junho revelou-se um mês marcado por performances mistas nas diferentes classes de ativos, impactadas pela alteração de visão da política monetária da FED e pela difusão da variante delta da Covid-19. A nova visão da FED, de 2 potenciais subidas de taxa em 2023, evitou o refúgio dos investidores nos metais preciosos, tendo o ouro caído 7,2%. A expectativa de impedimento da subida sustentada da inflação conduziu a ganhos nas obrigações a 10 anos do tesouro dos EUA e Alemanha, que valorizaram 0,8% e 0,5%, influenciando positivamente o dólar, com um ganho de 3% face ao euro. Os mercados acionistas registaram ganhos razoáveis: o S&P 500 subiu 2,3% e o STOXX 600, 1,5%. A variante delta, por um lado, afetou negativamente as ações nos setores de Lazer e Viagens e por outro, impulsionou as tecnológicas, com o NASDAQ a alcançar novos máximos e o S&P500 a valorizar. Concluiu-se o segundo trimestre, com uma performance robusta do mercado acionista e dos mercados de matérias-primas e metais preciosos, que serviram de cobertura do risco contra a inflação.

GESTÃO DO FUNDO

Os ganhos nas obrigações governamentais, após as declarações da FED que vieram atenuar os receios de uma subida repentina da inflação, estenderam-se também, às obrigações *corporate*, que terminaram o mês de junho positivas. O fundo terminou o mês também positivo, com as emissões de taxa fixa e nomeadamente do setor bancário a serem os principais contribuidores da sua performance.

Durante o mês foram adquiridas diversas emissões, de curto prazo, em mercado primário de taxa fixa e variável. Venderam-se alguns títulos que tinham *yields* negativas, nos prazos de 1 e 2 anos. O fundo permanece com uma exposição de cerca de 10% em títulos *High Yield*.

EVOLUÇÃO (UP*)



Fonte: SAM SGOIC,SA; Dados a 28/02/2021 *Classe A

Aviso:

- Santander Obrigações Curto Prazo: [Dados de rentabilidade da APFIPP de 30/06/2021](#).
- No que se refere aos Fundos domiciliados em Portugal, com exceção dos Fundos Poupança Ações, dos Fundos Poupança Reforma e dos Fundos de Pensões Abertos, até 30 de junho de 2015, os valores das unidades de participação utilizadas no cálculo já se encontram deduzidos do imposto devido, enquanto que, após 1 de julho de 2015, esses valores são brutos do imposto sobre o rendimento que é devido pelos Participantes no momento do resgate. Assim, os cálculos de rentabilidade que incluam períodos que tenham o seu início antes de 30 de junho de 2015 e o seu fim após 1 de julho de 2015, não têm em consideração o imposto que seja eventualmente devido pelos Participantes relativamente aos rendimentos auferidos no período após 1 de julho de 2015.
- As rentabilidades divulgadas representam dados passados, não constituindo garantia de rentabilidade futura, porque o valor das unidades de participação pode aumentar ou diminuir em função do indicador sintético de risco que varia entre 1 (risco mínimo) e 7 (risco máximo). Risco medido pela volatilidade dos últimos 5 anos (a volatilidade é uma medida estatística que avalia a dispersão dos dados, ou seja, reflete a amplitude das flutuações da Unidade de Participação).
- O Fundo Santander Obrigações Curto Prazo, gerido pela Santander Asset Management – SGOIC, SA.
- O presente documento não dispensa a consulta do prospeto e do IFI do fundo de investimento mobiliário referido, disponíveis em todos os locais e meios de comercialização dos mesmos bem como no site da CMVM – www.cmvm.pt.
- O valor e o rendimento resultante dos investimentos pode descer ou subir e, consequentemente, o valor das unidades de participação pode diminuir ou aumentar dependendo da evolução dos ativos que compõem o fundo, sendo que maiores rentabilidades estão normalmente associadas a maior risco, podendo existir perda do capital investido.
- As rentabilidades apresentadas não incluem qualquer comissão de subscrição ou de resgate, são líquidas de todas as restantes comissões inerentes ao fundo e estão ainda sujeitas ao regime fiscal em vigor a cada momento, descrito em detalhe na respetiva documentação legal do fundo.



Paula Megia

Sociedade Gestora	Santander Asset Management – SGOIC SA
Nome do Fundo	Fundo de Investimento Mobiliário Aberto Santander Obrigações Curto Prazo
Supervisor	CMVM
Banco Depositário	Santander Totta
Auditor	BDO & Associados, SROC, Lda
ISIN	PTYSAJLM0002
Património	€ 132 Milhões
Moeda	EUR
Data de Início do Fundo	4 de junho 1991
Prazo de Investimento Recomendado	Mínimo de 1 mês
Comissão de Gestão (fixa)	0,3% anual (até 31 de Dezembro de 2021)
Comissão de Subscrição	0%
Comissão de Resgate	0%
Mínimo de Investimento Inicial	€ 250 Inicial; € 100 adicionais
Prazo Liquidação	1 dia subscrição; 1 dia resgate
Liquidez	Diária

RENDIBILIDADE ACUMULADA


Rendibilidades/ Risco	SANTANDER OBRIGAÇÕES CURTO PRAZO A
3 meses (efetivo)	-0,04%
6 meses (efetivo)	-0,14%
Desde o início do ano (efetivo)	-0,14%
1 ano (anualizado)	0,46%
3 anos (anualizado)	0,05%
5 anos (anualizado)	-0,01%
Indicador de Risco	1 2 3 4 5 6 7

Nível de Risco: Baixo

Fonte: APFIPP; Dados a 30/06/2021



Informação SAM: Os mercados financeiros atravessam frequentemente períodos de maior volatilidade e de variações significativas nos preços dos vários ativos (ações, obrigações, etc...). Para mitigar os consequentes riscos de realização de menos-valias é portanto aconselhável que os investimentos sejam diversificados e, para a maioria dos tipos de Fundos de Investimento, sejam realizados numa ótica de médio / longo prazo (3 a 5 anos).



10 PRINCIPAIS POSIÇÕES

Ativos Mobiliários*	%
GS Float 26/9/23	2,0%
GOVMAD Float 9/6/22	2,0%
VIESGO2.375 27/11/23	1,9%
REFER 4.25% 13/12/21	1,7%
BATSLN 3.625 9/11/21	1,6%
ORGAU 3 1/2 04/10/21	1,6%
NYKRE 0.5% 19/01/22	1,5%
UBIIM 1.6% 09/11/21	1,5%
AMSSM Float 18/3/22	1,4%
SOCGEN 0.5 13/1/23	1,4%

* Não estão incluídos derivados

SUBIDAS E DESCIDAS (MÊS)

Ativos Mobiliários*	p.b.
UBIIM 1 29/06/21	↑ 0,873
SAUDA FLOAT 20/06/22	↑ 0,434
CRTING 3.875 19/1/22	↑ 0,414
MYL 2 1/4 11/22/24	↑ 0,359
SPMIM 2 3/4 04/05/22	↑ 0,287
PBBGR 0,625 23/2/22	↓ -0,069
NYKRE Float 25/03/24	↓ -0,071
UBIIM 1.55 28/09/21	↓ -0,100
DAIGR 1.625 22/08/23	↓ -0,153
UBIIM 1.6% 09/11/21	↓ -0,739

* Não estão incluídos derivados

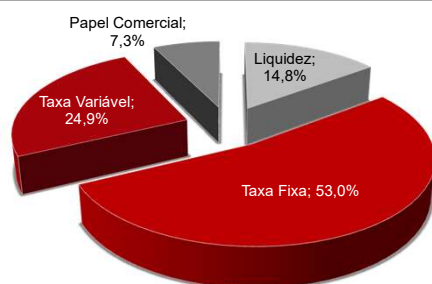
MÉTRICAS

Carteira	
Nº de ativos em carteira	110
% das 10 maiores posições	16,6%
Maturidade média - obrigações (anos)	1,41
Rating médio	BBB
Performance (Desde Início)	
Percentagem de meses positivos	81,0%
Melhor mês	0,9%
Pior mês	-1,9%

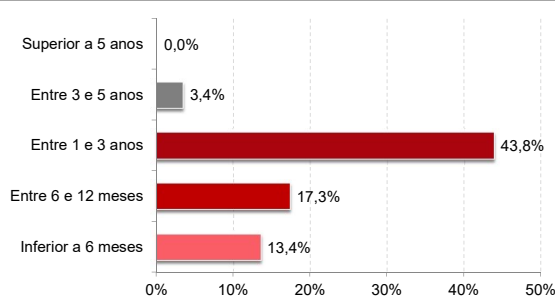
Fonte dos gráficos: SAM SGOIC,SA. Dados a 30/06/2021

ASSET ALLOCATION*

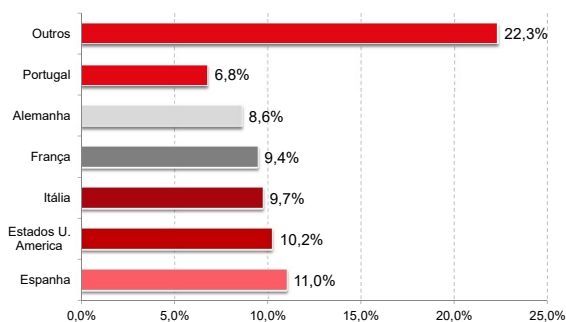
DISTRIBUIÇÃO POR TIPO DE ATIVOS



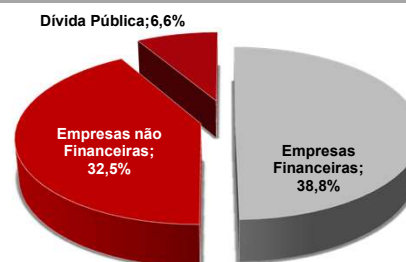
DISTRIBUIÇÃO DE MATURIDADES DE OBRIGAÇÕES



DISTRIBUIÇÃO GEOGRÁFICA DAS OBRIGAÇÕES



DISTRIBUIÇÃO SECTORIAL DAS OBRIGAÇÕES



Fonte dos gráficos: SAM SGOIC,SA. Dados a 30/06/2021

(*)Os valores apresentados não incluem os resultantes da utilização de instrumentos financeiros derivados.

Aviso Legal: A Santander Asset Management adverte que esta apresentação contém declarações sobre previsões e estimativas. Tais declarações estão incluídas em várias seções deste documento e incluem, entre outras, perspetivas relativas a retornos futuros. Embora estas declarações representem a nossa visão sobre expectativas, certos riscos, incertezas e outros fatores importantes podem fazer com que os resultados reais sejam materialmente diferentes das expectativas. Estes fatores incluem (1) situação macroeconómica, diretrizes governamentais e regulatórias, (2) flutuações nos mercados acionistas locais e internacionais, nas taxas de câmbio e nas taxas de juro, (3) pressões competitivas, (4) desenvolvimentos tecnológicos, (5) mudanças na posição financeira ou capacidade de crédito dos nossos clientes, devedores e contrapartes. Os fatores de risco e outros fatores-chave indicados anteriormente podem afetar negativamente os resultados e expectativas apresentados em relatórios passados, ou que sejam apresentados no futuro, incluindo aqueles submetidos a agências reguladoras e de supervisão.

As informações contidas neste documento foram compiladas a partir de fontes que Santander Asset Management considera fiáveis, ainda que não tenha confirmado ou verificado a sua exatidão. A Santander Asset Management não assume qualquer responsabilidade por qualquer uso das informações aqui contidas, que não constituem recomendações, aconselhamento personalizado, ofertas ou solicitações.

O investimento em fundos de investimento ou outros produtos financeiros mencionados neste documento podem estar sujeitos a riscos de investimento como: risco de mercado, risco de crédito, o emitente e o risco de contraparte, o risco de liquidez, o risco de investimentos em moeda estrangeira e, quando aplicável, os próprios riscos inerentes ao investimento em mercado emergentes. Adicionalmente, se os fundos materializarem seus investimentos em *hedge funds*, mercado imobiliário, *commodities* e *private equity*, podem ser submetidos a riscos de avaliação e riscos operacionais nesses ativos e mercados, bem como os riscos de fraude ou derivados de investir em mercados não regulados ou não supervisionados. As performances passadas não constituem garantia de resultados futuros.

Qualquer menção de tributação deve ser entendida como estando dependente das circunstâncias específicas de cada investidor podendo estas mudar no futuro. É aconselhável procurar aconselhamento personalizado sobre o assunto em causa.

© SANTANDER ASSET MANAGEMENT, SGOIC, S.A.



Informação SAM: Os mercados financeiros atravessam frequentemente períodos de maior volatilidade e de variações significativas nos preços dos vários ativos (ações, obrigações, etc...). Para mitigar os consequentes riscos de realização de menos-valias é portanto aconselhável que os investimentos sejam diversificados e, para a maioria dos tipos de Fundos de Investimento, sejam realizados numa ótica de médio / longo prazo (3 a 5 anos).