

SANTANDER SUSTENTÁVEL

COMENTÁRIO DE MERCADO

O mês de julho foi positivo para a maioria dos mercados financeiros e caracterizou-se pela paridade entre o EUR/USD, algo nunca atingido nas últimas duas décadas. O BCE aumentou as taxas de juro em 0,5% atingindo uma taxa de depósito nula. A crise energética continuou-se a sentir, especialmente após a redução de fornecimento de gás natural da NordStream 1. A União Europeia concordou em reduzir 15% do consumo de petróleo e gás natural durante o Inverno. O mês encerrou com a divulgação dos dados de inflação da Zona Euro a situar-se nos +8,9%. A FED aumentou as taxas de juro em 0,75%, estando atualmente em 2,50%. Os EUA encerraram o 2ºT22 em Recessão Técnica (contração do PIB em -0,9%) a esperar-se uma subida de 0,75% já na reunião de Setembro. No mercado acionista, o S&P 500 registou uma subida de +9,2%, com a maioria das empresas a superar as expectativas. O Stoxx600 fechou o mês com +7,8%. O crédito High Yield (+6,8%) e o IG (+5%) acompanharam também estas subidas. Os futuros do Brent caíram -4,2% iniciando uma possível correção.

GESTÃO DO FUNDO

Com a recuperação dos mercados obrigacionistas e acionistas no mês de julho, o fundo registou um ganho de cerca de 2%.

As componente de dívida corporate foi o principal contribuidor positivo para a performance do fundo, com destaque para desempenho do ETF Amundi Index Euro Corporate SRI e do fundo de investimento Candriam SRI Bond Euro Corporate. Pela negativa, o comportamento de algumas ações do setor financeiro e de consumo. No que diz respeito às alterações da carteira, reduziu-se substancialmente a alocação a ações, de 16,7% para 14,1%, e aumentou-se a exposição à componente obrigacionista, através do reforço de dívida pública italiana.

EVOLUÇÃO (UP)



Fonte: SAM SGOIC,SA; Dados a 31/07/2022



Marta Perez

Sociedade Gestora	Santander Asset Management – SGOIC SA
Nome do Fundo	Fundo de Investimento Mobiliário Aberto Santander Sustentável
Supervisor	CMVM
Banco Depositário	Santander Totta
Auditor	BDO & Associados, SROC, Lda
ISIN	PTYSBYHM0008
Património	€181 Milhões
Moeda	EUR
Data de Início do Fundo	26 de novembro 2018
Prazo de Investimento Recomendado	3 Anos
Comissão de Gestão (fixa)	1,1% anual
Comissão de Subscrição	0%
Comissão de Transferência	0%
Mínimo de Investimento Inicial	€ 500
Prazo Liquidação	1 dia (subscrição); 5 dias (resgate)
Liquidez	Diária

RENDIBILIDADE ACUMULADA

Rendibilidades/ Risco	SANTANDER SUSTENTÁVEL
3 meses (efectivo)	-2,04%
6 meses (efectivo)	-4,78%
Desde o início do ano (efetivo)	-6,87%
1 ano (anualizado)	-7,38%
3 anos (anualizado)	-1,57%
5 anos (anualizado)	-
Indicador de Risco	1 2 3 4 5 6 7
	(-) ▲ (+)
	Nível de Risco: Médio Baixo

Fonte: APFIPP; Dados a 31/07/2022

Aviso:

- Santander Sustentável: Dados de rentabilidade da APFIPP de 31/07/2022.
- Regime Fiscal: Consultar anexo.
- As rentabilidades divulgadas representam dados passados, não constituindo garantia de rentabilidade futura, porque o valor das unidades de participação pode aumentar ou diminuir em função do indicador sintético de risco que varia entre 1 (risco mínimo) e 7 (risco máximo). Risco medido pela volatilidade dos últimos 5 anos (a volatilidade é uma medida estatística que avalia a dispersão dos dados, ou seja, reflete a amplitude das flutuações da Unidade de Participação).
- O Fundo Santander Sustentável, gerido pela Santander Asset Management – SGOIC, SA.
- O presente documento não dispensa a consulta do prospeto e do IFI do fundo de investimento mobiliário referido, disponíveis em todos os locais e meios de comercialização dos mesmos bem como no site da CMVM – www.cmvm.pt.
- O valor e o rendimento resultante dos investimentos pode descer ou subir e, conseqüentemente, o valor das unidades de participação pode diminuir ou aumentar dependendo da evolução dos ativos que compõem o fundo, sendo que maiores rentabilidades estão normalmente associadas a maior risco, podendo existir perda do capital investido.
- As rentabilidades apresentadas não incluem qualquer comissão de subscrição ou de resgate, são líquidas de todas as restantes comissões inerentes ao fundo e estão ainda sujeitas ao regime fiscal em vigor a cada momento, descrito em detalhe na respetiva documentação legal do fundo.



Informação SAM: Os mercados financeiros atravessam frequentemente períodos de maior volatilidade e de variações significativas nos preços dos vários ativos (ações, obrigações, etc...). Para mitigar os consequentes riscos de realização de menos-valias é portanto aconselhável que os investimentos sejam diversificados e, para a maioria dos tipos de Fundos de Investimento, sejam realizados numa ótica de médio / longo prazo (3 a 5 anos).



10 PRINCIPAIS POSIÇÕES

Ativos Mobiliários*	%
ETF iShares EUR Corp	10,1%
SPGB 0% 31/05/24	9,0%
BNP PAR SUS ENH BD 1	8,5%
FRTR 0 25/03/24	8,4%
OBL 0 18/10/24	8,2%
AMUNDI IEACS ETF DR	7,0%
BTPS 0 30/01/24	5,1%
CANDRIAM SUS BD EC-I	4,9%
SPDR BBG 0-3 EURO CO	4,5%
BOTS 0 12/05/23	2,4%

* Não estão incluídos derivados

SUBIDAS E DESCIDAS (MÊS)

Ativos Mobiliários*	p.b.
AMUNDI IEACS ETF DR	↑ 35,432
CANDRIAM SUS BD EC-I	↑ 22,795
ETF iShares EUR Corp	↑ 15,195
St. MicroElectronics	↑ 9,000
OBL 0 18/10/24	↑ 8,991
Befesa Sa	↓ -1,599
Banco Santander SA	↓ -3,539
Fresenius SE CO	↓ -3,878
POD POINT HOLD	↓ -4,072
GRIFOLS SA - B	↓ -8,414

* Não estão incluídos derivados

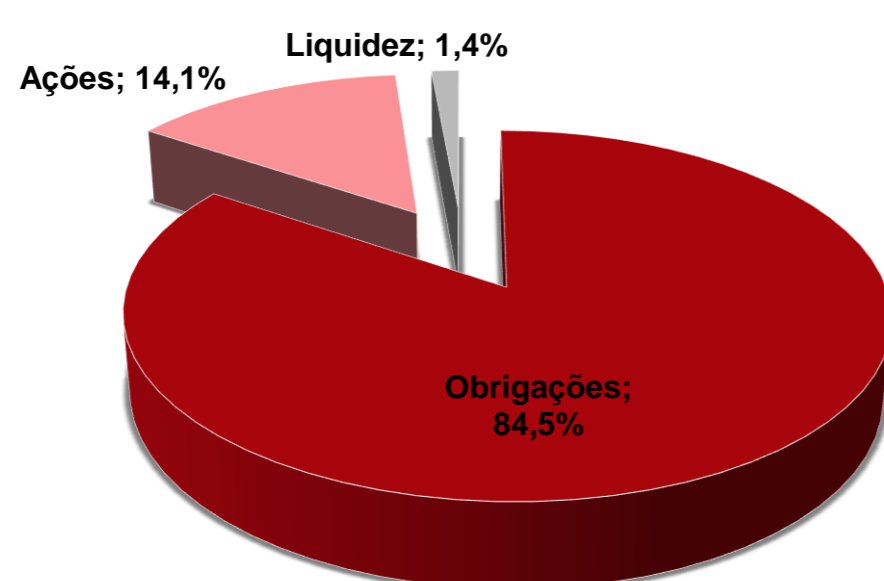
MÉTRICAS

Carteira	
Nº de ativos em carteira	85
% das 10 maiores posições	68,2%
Duration (anos)	1,98
Rating médio	A
Performance (Desde Início)	
Percentagem de meses positivos	64,3%
Melhor mês	2,8%
Pior mês	-5,7%

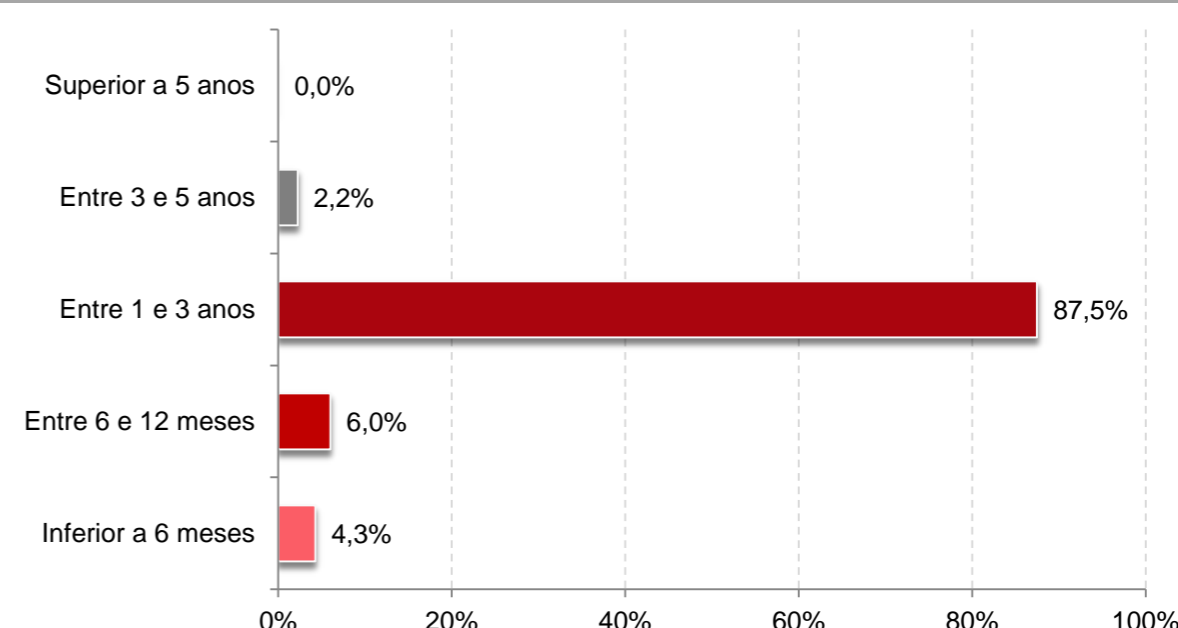
Fonte das tabelas: SAM SGOIC,SA; Dados a 31/07/2022

ASSET ALLOCATION*

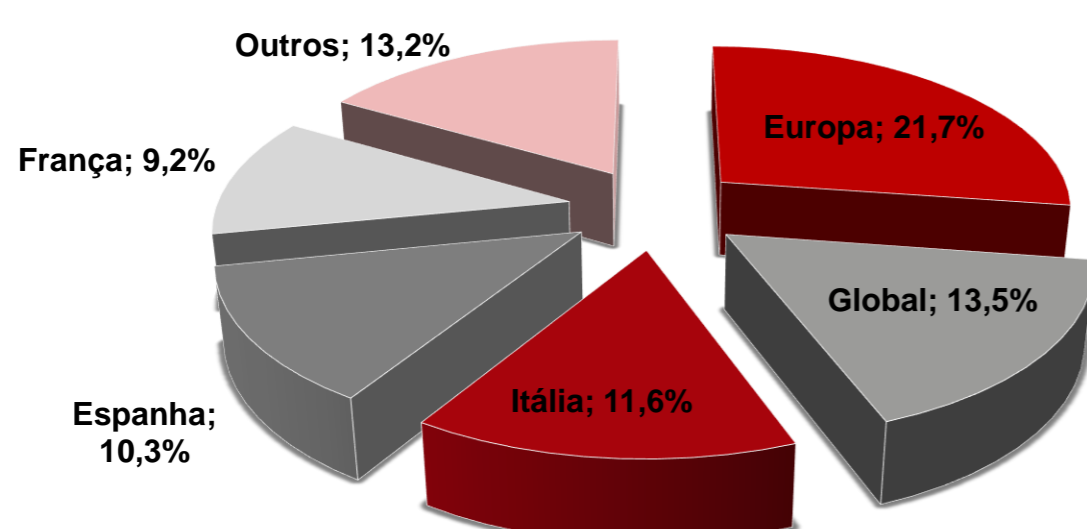
DISTRIBUIÇÃO POR CLASSE DE ATIVOS



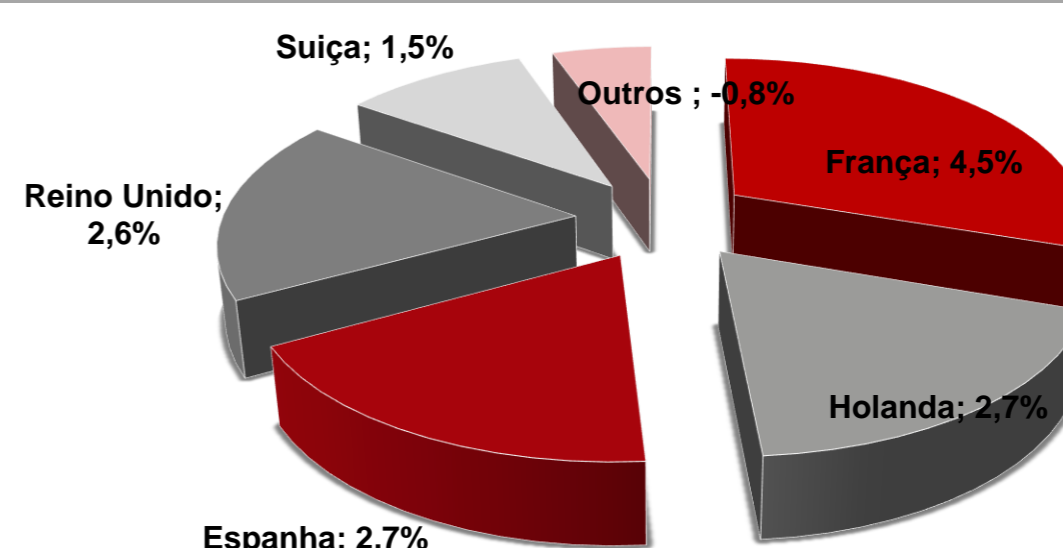
DISTRIBUIÇÃO DE MATURIDADES DE OBRIGAÇÕES



DISTRIBUIÇÃO GEOGRÁFICA DAS OBRIGAÇÕES¹



DISTRIBUIÇÃO GEOGRÁFICA DAS AÇÕES



¹ Distribuição geográfica do investimento em obrigações diretas e fundos de investimento de terceiros de obrigações.

(*) Os valores apresentados não incluem os resultantes da utilização de instrumentos financeiros derivados.

Fonte dos gráficos: SAM SGOIC,SA. Dados a 31/07/2022

Aviso Legal: A Santander Asset Management adverte que esta apresentação contém declarações sobre previsões e estimativas. Tais declarações estão incluídas em várias seções deste documento e incluem, entre outras, perspetivas relativas a retornos futuros. Embora estas declarações representem a nossa visão sobre expectativas, certos riscos, incertezas e outros fatores importantes podem fazer com que os resultados reais sejam materialmente diferentes das expectativas. Estes fatores incluem (1) situação macroeconómica, diretrizes governamentais e regulatórias, (2) flutuações nos mercados acionistas locais e internacionais, nas taxas de câmbio e nas taxas de juro, (3) pressões competitivas, (4) desenvolvimentos tecnológicos, (5) mudanças na posição financeira ou capacidade de crédito dos nossos clientes, devedores e contrapartes. Os fatores de risco e outros fatores-chave indicados anteriormente podem afetar negativamente os resultados e expectativas apresentados em relatórios passados, ou que sejam apresentados no futuro, incluindo aqueles submetidos a agências reguladoras e de supervisão.

As informações contidas neste documento foram compiladas a partir de fontes que Santander Asset Management considera fiáveis, ainda que não tenha confirmado ou verificado a sua exatidão. A Santander Asset Management não assume qualquer responsabilidade por qualquer uso das informações aqui contidas, que não constituem recomendações, aconselhamento personalizado, ofertas ou solicitações.

O investimento em fundos de investimento ou outros produtos financeiros mencionados neste documento podem estar sujeitos a riscos de investimento como: risco de mercado, risco de crédito, o emitente e o risco de contraparte, o risco de liquidez, o risco de investimentos em moeda estrangeira e, quando aplicável, os próprios riscos inerentes ao investimento em mercado emergentes. Adicionalmente, se os fundos materializarem seus investimentos em *hedge funds*, mercado imobiliário, *commodities* e *private equity*, podem ser submetidos a riscos de avaliação e riscos operacionais nesses ativos e mercados, bem como os riscos de fraude ou derivados de investir em mercados não regulados ou não supervisionados. As performances passadas não constituem garantia de resultados futuros.

Qualquer menção de tributação deve ser entendida como estando dependente das circunstâncias específicas de cada investidor podendo estas mudar no futuro. É aconselhável procurar aconselhamento personalizado sobre o assunto em causa.

© SANTANDER ASSET MANAGEMENT, SGOIC, S.A.



Informação SAM: Os mercados financeiros atravessam frequentemente períodos de maior volatilidade e de variações significativas nos preços dos vários ativos (ações, obrigações, etc...). Para mitigar os consequentes riscos de realização de menos-valias é portanto aconselhável que os investimentos sejam diversificados e, para a maioria dos tipos de Fundos de Investimento, sejam realizados numa ótica de médio / longo prazo (3 a 5 anos).